

ROTATIONS

Régulier National
Régulier Internat°
<b>TOTAL</b>

Rotations		
2025	2026	Variation
132	132	0,00%
22	22	0,00%
<b>154</b>	<b>154</b>	<b>0,00%</b>

Cumul rotations depuis le 1er Janvier		
2025	2026	Variation
507	494	-2,56%
51	48	-5,88%
<b>558</b>	<b>542</b>	<b>-2,87%</b>

Croisières
------------

36	34	-5,56%
----	----	--------

48	48	0,00%
----	----	-------

Hydrocarbures
Ciment
<b>TOTAL</b>

10	8	-20,00%
10	8	-20,00%
<b>20</b>	<b>16</b>	<b>-20,00%</b>

32	30	-6,25%
34	32	-5,88%
<b>66</b>	<b>62</b>	<b>-6,06%</b>

<b>TOTAL</b>
--------------

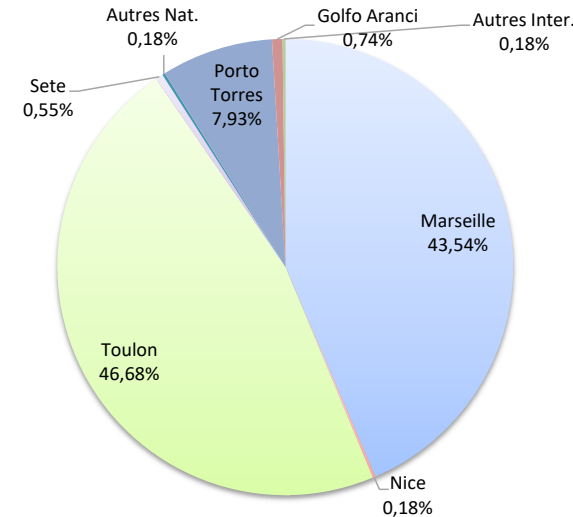
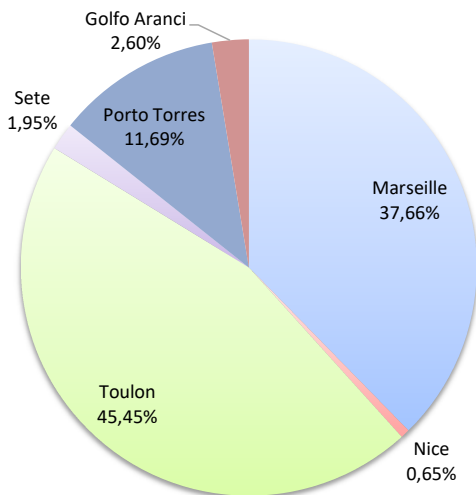
<b>210</b>	<b>204</b>	<b>-2,86%</b>
------------	------------	---------------

<b>672</b>	<b>652</b>	<b>-2,98%</b>
------------	------------	---------------

**LIGNES**  
REGULIERS NAT° ET INTERNAT°

Lignes	Rotations	Variation n-1
Marseille	58	-6,45%
Nice	1	-
Toulon	70	0,00%
Sete	3	-
Autres Nat.	0	-
Livourne	0	-
Porto Torres	18	-18,18%
Golfo Aranci	4	-
Autres Inter.	0	-

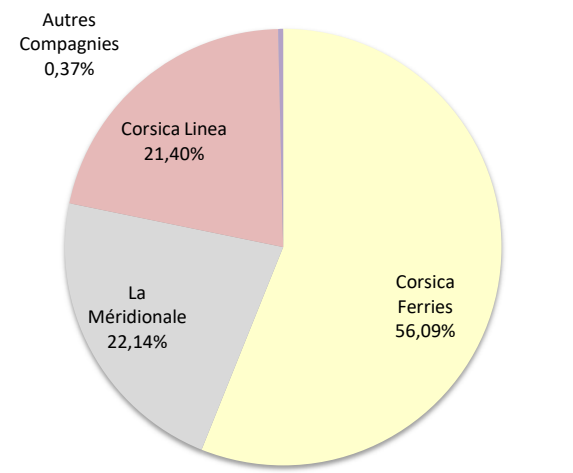
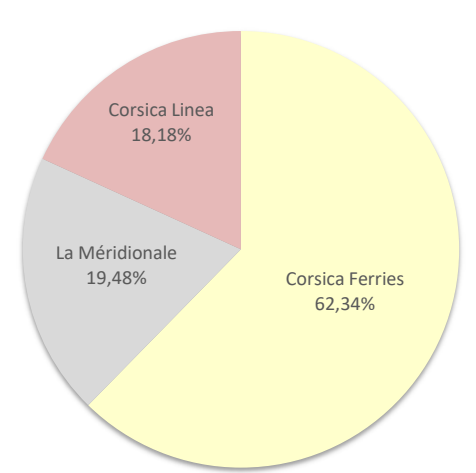
Lignes	Rotations	Variation n-1
Marseille	236	-4,84%
Nice	1	-
Toulon	253	-2,32%
Sete	3	-
Autres Nat.	1	-
Livourne	0	-100,00%
Porto Torres	43	-14,00%
Golfo Aranci	4	-
Autres Inter.	1	-



**COMPAGNIES**  
REGULIERS NAT° ET INTERNAT°

Compagnies	Rotations	Variation n-1
Corsica Ferries	96	4,35%
La Méridionale	30	0,00%
Corsica Linea	28	-12,50%
Autres Compagnies	0	-

Compagnies	Rotations	Variation n-1
Corsica Ferries	304	-1,94%
La Méridionale	120	0,00%
Corsica Linea	116	-9,38%
Autres Compagnies	2	-



# PORT DE COMMERCE D'AJACCIO

avril 2026

## PASSAGERS

Passagers du 1er au 30 avril		
2025	2026	Variation
64 137	63 477	-1,03%
1 518	1 089	-28,26%
<b>65 655</b>	<b>64 566</b>	<b>-1,66%</b>

Cumul passagers depuis le 1er Janvier		
2025	2026	Variation
142 276	139 402	-2,02%
3 154	2 198	-30,31%
<b>145 430</b>	<b>141 600</b>	<b>-2,63%</b>

Régulier National
Régulier Internat°
<b>TOTAL</b>

Croisières
------------

<b>TOTAL</b>
--------------

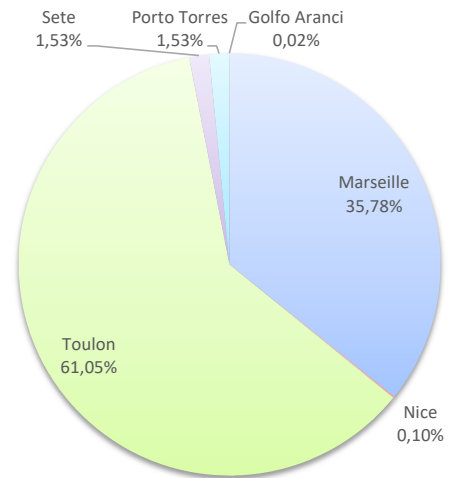
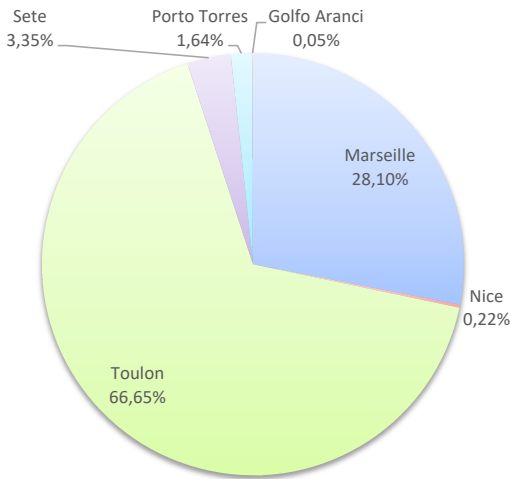
<b>37 223</b>	<b>35 849</b>	<b>-3,69%</b>
---------------	---------------	---------------

<b>47 886</b>	<b>41 593</b>	<b>-13,14%</b>
---------------	---------------	----------------

Lignes	Passagers	Variation n-1
Marseille	18 140	-13,06%
Nice	143	-
Toulon	43 034	-0,55%
Sete	2 160	-
Porto Torres	1 056	-30,43%
Golfo Aranci	33	-

Lignes	Passagers	Variation n-1
Marseille	50 658	-8,30%
Nice	143	-
Toulon	86 441	-0,68%
Sete	2 160	-
Porto Torres	2 165	-31,36%
Golfo Aranci	33	-

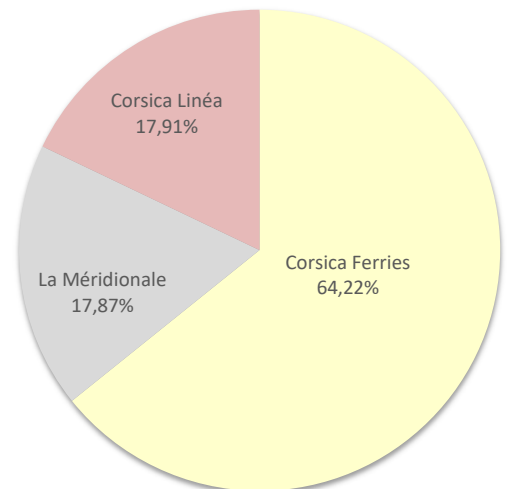
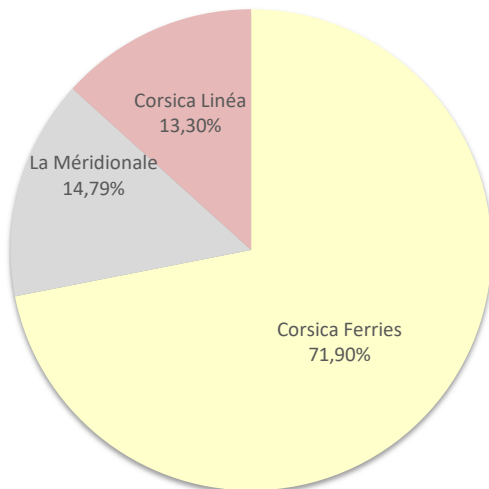
### LIGNES



### COMPAGNIES

Compagnies	Passagers	Variation n-1
Corsica Ferries	46 426	3,65%
La Méridionale	9 552	-1,34%
Corsica Linéa	8 588	-23,20%

Compagnies	Passagers	Variation n-1
Corsica Ferries	90 942	0,84%
La Méridionale	25 302	-1,10%
Corsica Linéa	25 356	-14,51%



# PORT DE COMMERCE D'AJACCIO

avril 2026

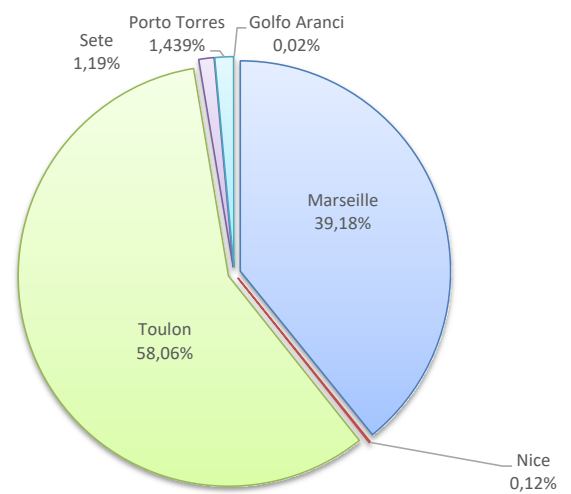
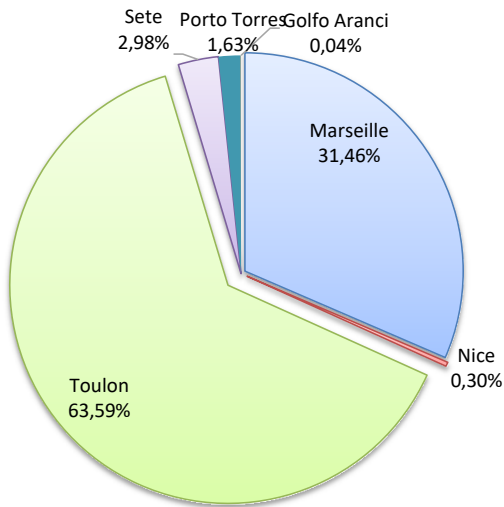
## VEHICULES

Véhicules du 1er au 30 Avril		
2025	2026	Variation
24 817	24 101	-2,89%
576	410	-28,82%
<b>25 393</b>	<b>24 511</b>	<b>-3,47%</b>

Cumul Véhicules depuis le 1er Janvier		
2025	2026	Variation
61 994	60 452	-2,49%
1 318	893	-32,25%
<b>63 312</b>	<b>61 345</b>	<b>-3,11%</b>

Lignes	Véhicules	Variation n-1
Marseille	7 711	-12,60%
Nice	74	-
Toulon	15 586	-2,55%
Sete	730	-
Porto Torres	400	-30,56%
Golfo Aranci	10	-

Lignes	Véhicules	Variation n-1
Marseille	24 034	-6,60%
Nice	74	-
Toulon	35 614	-1,79%
Sete	730	-
Porto Torres	883	-33,00%
Golfo Aranci	10	-

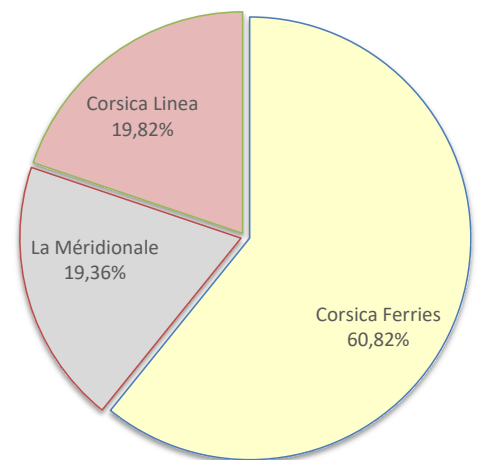
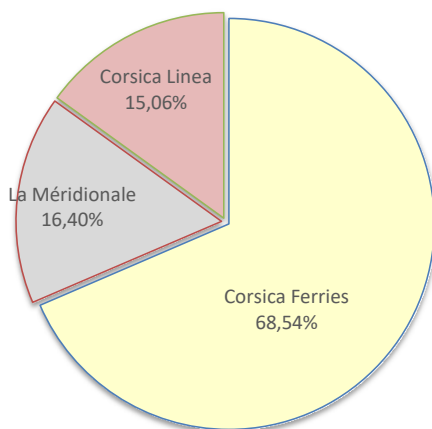


### LIGNES

REGULIERS NAT° ET INTERNAT°

Compagnies	Véhicules	Variation n-1
Corsica Ferries	16 800	1,39%
La Méridionale	4 020	-4,24%
Corsica Linea	3 691	-20,19%

Compagnies	Véhicules	Variation n-1
Corsica Ferries	37 311	-0,72%
La Méridionale	11 876	-2,73%
Corsica Linea	12 158	-10,09%



### COMPAGNIES

REGULIERS NAT° ET INTERNAT°

# PORT DE COMMERCE D'AJACCIO

avril 2026

## MARCHANDISES

	Marchandises du 1er au 30 avril		
	2025	2026	Variation
Régulier National	69 374	73 083	5,35%
Régulier Internat°	689	792	14,95%
<b>TOTAL</b>	<b>70 063</b>	<b>73 875</b>	<b>5,44%</b>

	Cumul Marchandises depuis le 1er Janvier		
	2025	2026	Variation
Régulier National	253 348	274 867	8,49%
Régulier Internat°	3 822	2 577	-32,57%
<b>TOTAL</b>	<b>257 170</b>	<b>277 444</b>	<b>7,88%</b>

Croisières	0	0	-
------------	---	---	---

Croisières	0	0	-
------------	---	---	---

Hydrocarbures	16 343	16 328	-0,09%
Ciment	3 472	3 183	-8,32%
<b>TOTAL</b>	<b>19 815</b>	<b>19 511</b>	<b>-1,53%</b>

Hydrocarbures	51 971	48 107	-7,43%
Ciment	12 503	11 872	-5,05%
<b>TOTAL</b>	<b>64 474</b>	<b>59 979</b>	<b>-6,97%</b>

<b>TOTAL</b>	<b>89 878</b>	<b>93 386</b>	<b>3,90%</b>
--------------	---------------	---------------	--------------

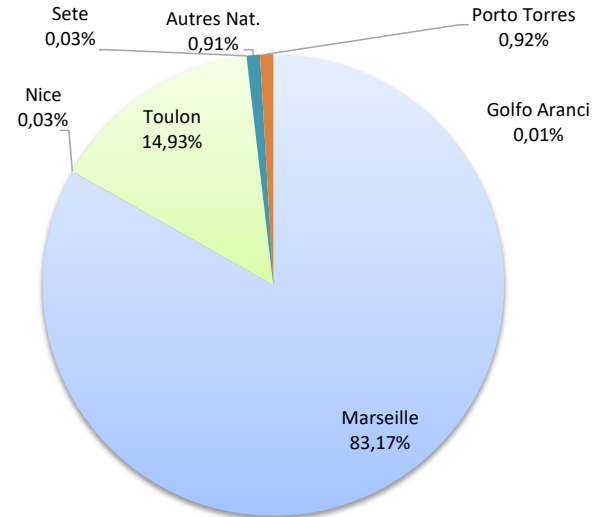
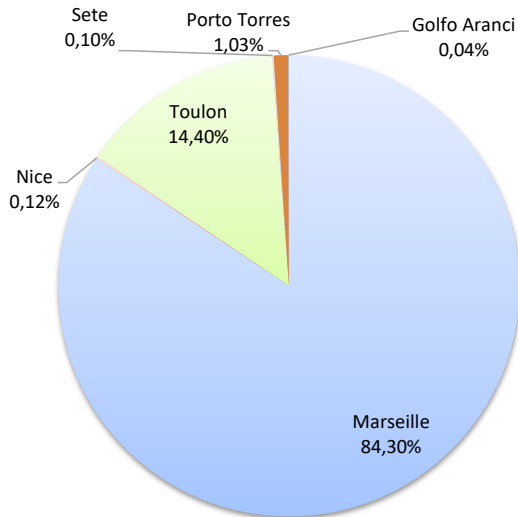
<b>TOTAL</b>	<b>321 644</b>	<b>337 423</b>	<b>4,91%</b>
--------------	----------------	----------------	--------------

Lignes	Marchandises	Variation n-1
Marseille	62 276	5,66%
Nice	92	-
Toulon	10 639	1,95%
Sete	76	-
Autres Nat.	0	-
Porto Torres	761	10,45%
Golfo Aranci	31	-

Lignes	Marchandises	Variation n-1
Marseille	230 745	8,94%
Nice	92	-
Toulon	41 423	-0,29%
Sete	76	-
Autres Nat.	2 531	-
Porto Torres	2 546	-33,39%
Golfo Aranci	31	-

### LIGNES

REGULIERS NAT° ET INTERNAT°



### COMPAGNIES

REGULIERS NAT° ET INTERNAT°

Compagnies	Marchandises	Variation n-1
Corsica Ferries	11 599	4,26%
La Méridionale	32 456	9,74%
Corsica Linea	29 820	1,56%
Autres Compagnies	0	-

Compagnies	Marchandises	Variation n-1
Corsica Ferries	44 168	-2,64%
La Méridionale	119 728	17,31%
Corsica Linea	111 017	1,16%
Autres Compagnies	2 531	-

