

ROTATIONS

Rotations du 1er au 31 mars		
2025	2026	Variation
132	136	3,03%
10	10	0,00%
142	146	2,82%

Cumul rotations depuis le 1er Janvier		
2025	2026	Variation
375	362	-3,47%
29	26	-10,34%
404	388	-3,96%

Régulier National		
Régulier Internat°		
TOTAL		

Croisières		
------------	--	--

Hydrocarbures		
Ciment		
TOTAL		

TOTAL		
--------------	--	--

8	8	0,00%
----------	----------	--------------

12	14	16,67%
-----------	-----------	---------------

4	4	0,00%
10	10	0,00%
14	14	0,00%

22	22	0,00%
24	24	0,00%
46	46	0,00%

164	168	2,44%
------------	------------	--------------

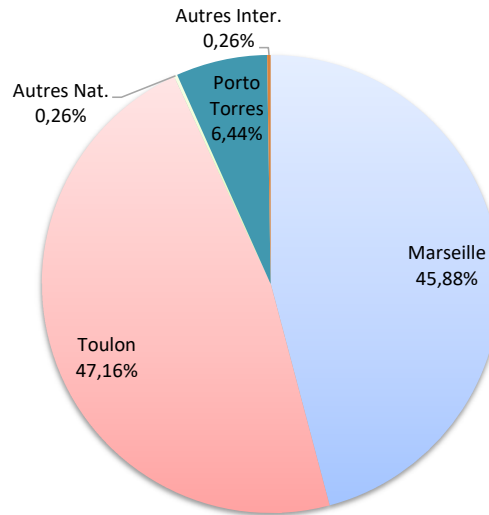
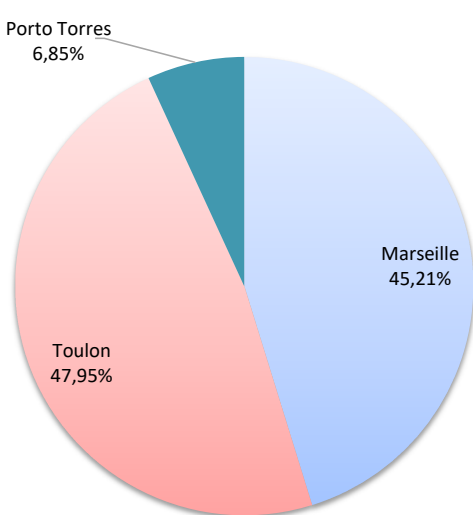
462	448	-3,03%
------------	------------	---------------

Lignes	Rotations	Variation n-1
Marseille	66	0,00%
Toulon	70	6,06%
Autres Nat.	0	-
Livourne	0	-
Porto Torres	10	0,00%
Autres Inter.	0	-

Lignes	Rotations	Variation n-1
Marseille	178	-4,30%
Toulon	183	-3,17%
Autres Nat.	1	-
Livourne	0	-100,00%
Porto Torres	25	-10,71%
Autres Inter.	1	-

LIGNES

REGULIERS NAT° ET INTERNAT°

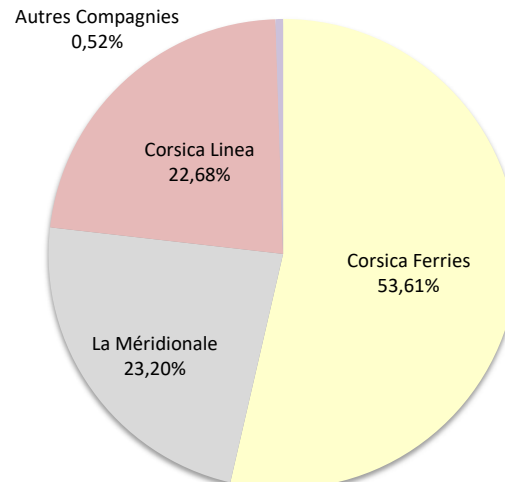
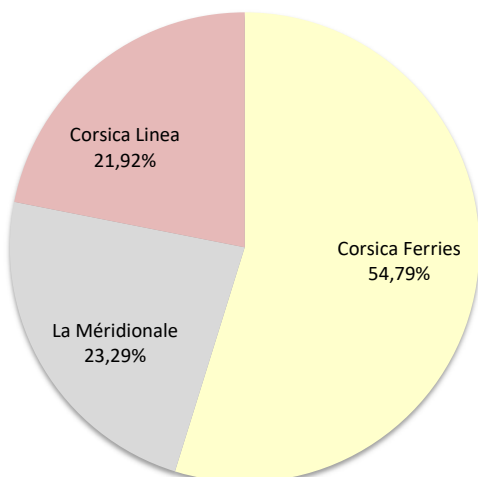


COMPAGNIES

REGULIERS NAT° ET INTERNAT°

Compagnies	Rotations	Variation n-1
Corsica Ferries	80	5,26%
La Méridionale	34	13,33%
Corsica Linea	32	-11,11%
Autres Compagnies	0	-

Compagnies	Rotations	Variation n-1
Corsica Ferries	208	-4,59%
La Méridionale	90	0,00%
Corsica Linea	88	-8,33%
Autres Compagnies	2	-



TRAFIC PASSAGERS

Passagers du 1er au 31 mars		
2025	2026	Variation
27 421	26 542	-3,21%
402	272	-32,34%
27 823	26 814	-3,63%

Cumul passagers depuis le 1er Janvier		
2025	2026	Variation
78 139	75 925	-2,83%
1 636	1 109	-32,21%
79 775	77 034	-3,44%

Régulier National
Régulier Internat°
TOTAL

Croisières

TOTAL

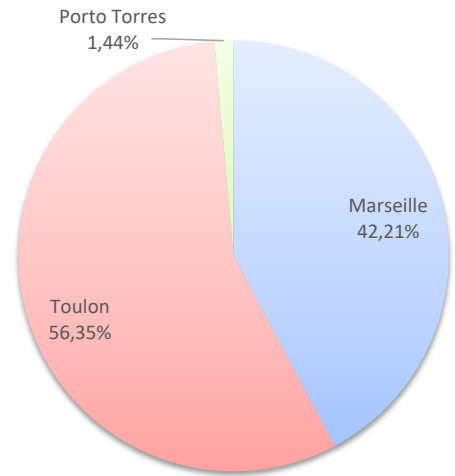
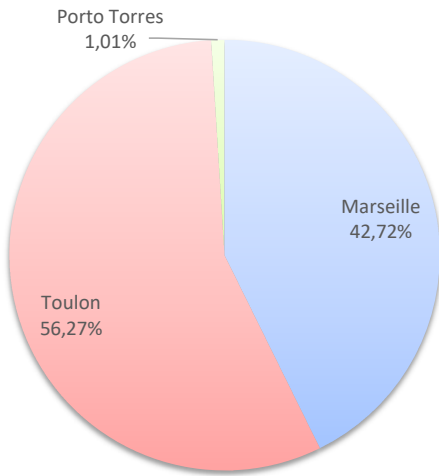
8 837	2 960	-66,50%
36 660	29 774	-18,78%

10 663	5 744	-46,13%
90 438	82 778	-8,47%

Lignes	Passagers	Variation n-1
Marseille	11 455	-2,44%
Toulon	15 087	-3,78%
Porto Torres	272	-32,34%

Lignes	Passagers	Variation n-1
Marseille	32 518	-5,41%
Toulon	43 407	-0,81%
Porto Torres	1 109	-32,21%

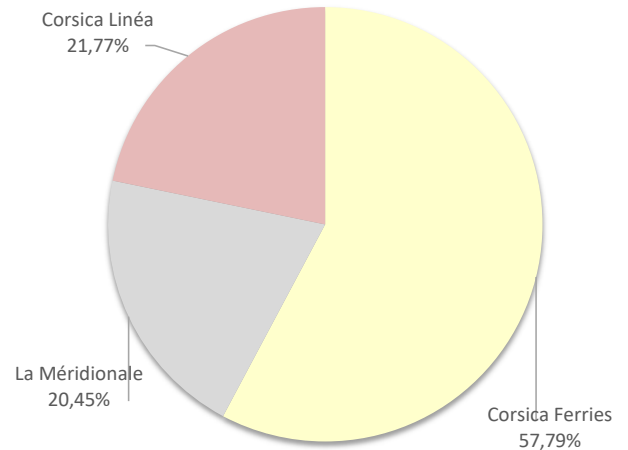
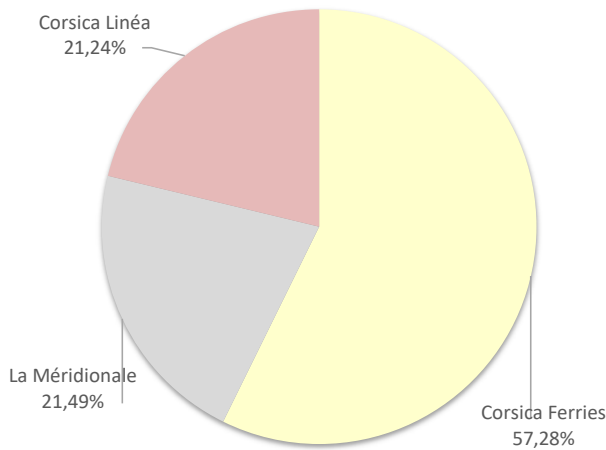
LIGNES



COMPAGNIES

Compagnies	Passagers	Variation n-1
Corsica Ferries	15 359	-4,49%
La Méridionale	5 761	11,78%
Corsica Linéa	5 694	-13,57%

Compagnies	Passagers	Variation n-1
Corsica Ferries	44 516	-1,94%
La Méridionale	15 750	-0,95%
Corsica Linéa	16 768	-9,24%



PORT DE COMMERCE D'AJACCIO

mars 2026

VEHICULES

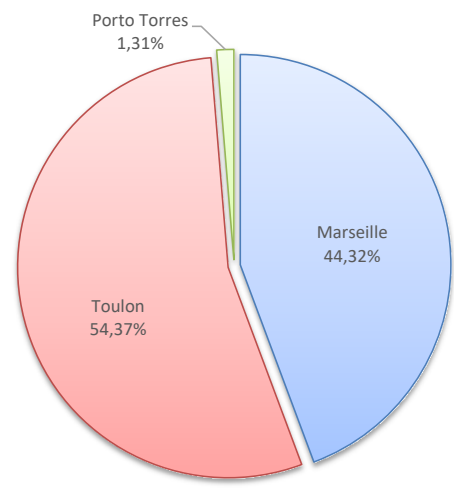
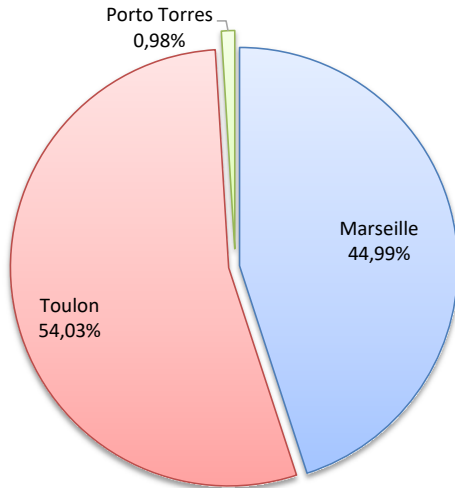
Véhicules du 1er au 31 Mars		
2025	2026	Variation
13 730	13 388	-2,49%
206	133	-35,44%
13 936	13 521	-2,98%

Cumul Véhicules depuis le 1er Janvier		
2025	2026	Variation
37 177	36 351	-2,22%
742	483	-34,91%
37 919	36 834	-2,86%

Lignes	Véhicules	Variation n-1
Marseille	6 083	-1,89%
Toulon	7 305	-2,99%
Porto Torres	133	-35,44%

Lignes	Véhicules	Variation n-1
Marseille	16 323	-3,46%
Toulon	20 028	-1,19%
Porto Torres	483	-34,91%

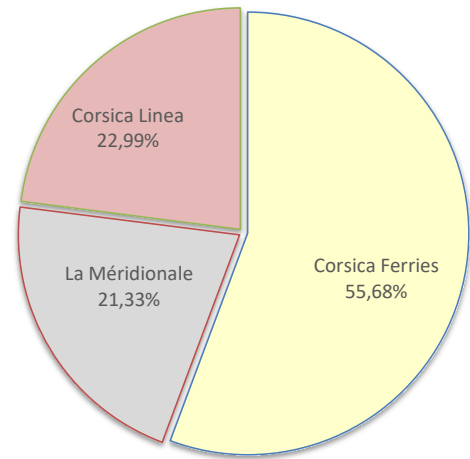
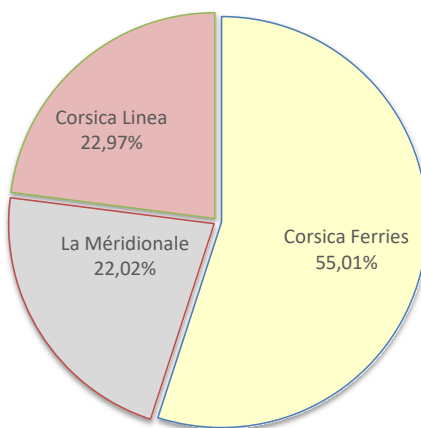
LIGNES
REGULIERS NAT° ET INTERNAT°



Compagnies	Véhicules	Variation n-1
Corsica Ferries	7 438	-3,85%
La Méridionale	2 977	8,18%
Corsica Linea	3 106	-9,92%

Compagnies	Véhicules	Variation n-1
Corsica Ferries	20 511	-2,38%
La Méridionale	7 856	-1,93%
Corsica Linea	8 467	-4,83%

COMPAGNIES
REGULIERS NAT° ET INTERNAT°



MARCHANDISES

Marchandises du 1er au 31 mars		
2025	2026	Variation
67 489	73 855	9,43%
1 016	573	-43,60%
68 505	74 428	8,65%

Cumul Marchandises depuis le 1er Janvier		
2025	2026	Variation
183 972	201 783	9,68%
3 133	1 785	-43,03%
187 105	203 568	8,80%

Régulier National		
Régulier Internat°		
TOTAL		

Croisières		
------------	--	--

Hydrocarbures		
Ciment		
TOTAL		

TOTAL		
--------------	--	--

0	0	-
----------	----------	----------

0	0	-
----------	----------	----------

10 239	5 201	-49,20%
3 793	3 662	-3,45%
14 032	8 863	-36,84%

35 628	31 779	-10,80%
9 031	8 689	-3,79%
44 659	40 468	-9,38%

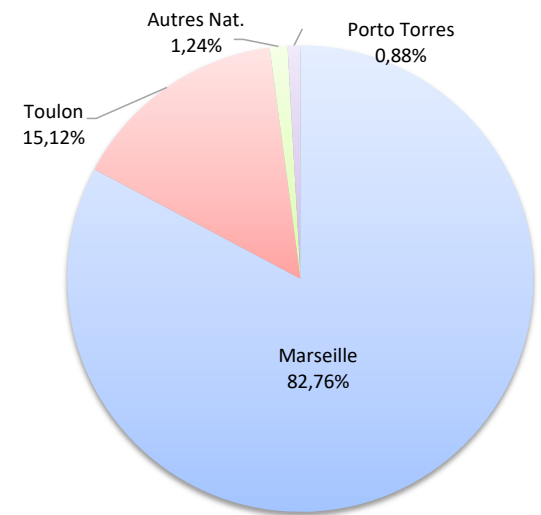
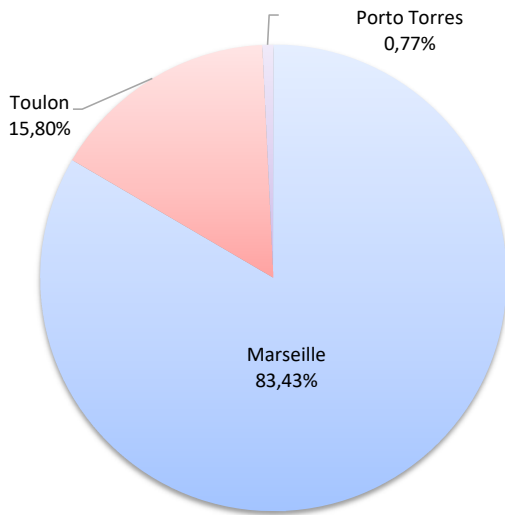
82 537	83 291	0,91%
---------------	---------------	--------------

231 764	244 036	5,30%
----------------	----------------	--------------

Lignes	Marchandises	Variation n-1
Marseille	62 093	8,89%
Toulon	11 762	12,40%
Autres Nat.	0	-
Porto Torres	573	-43,60%

Lignes	Marchandises	Variation n-1
Marseille	168 468	10,21%
Toulon	30 784	-1,03%
Autres Nat.	2 531	-
Porto Torres	1 785	-43,03%

LIGNES
REGULIERS NAT° ET INTERNAT°



COMPAGNIES
REGULIERS NAT° ET INTERNAT°

Compagnies	Marchandises	Variation n-1
Corsica Ferries	12 335	7,45%
La Méridionale	32 462	23,31%
Corsica Linea	29 631	-3,48%
Autres Compagnies	0	-

Compagnies	Marchandises	Variation n-1
Corsica Ferries	32 569	-4,87%
La Méridionale	87 271	20,40%
Corsica Linea	81 197	1,01%
Autres Compagnies	2 531	-

