

ROTATIONS

	Rotations du 1er au 28 février		
	2025	2026	Variation
Régulier National	119	101	-15,13%
Régulier Internat°	9	7	-22,22%
TOTAL	128	108	-15,63%

	Cumul rotations depuis le 1er Janvier		
	2025	2026	Variation
Régulier National	243	226	-7,00%
Régulier Internat°	19	16	-15,79%
TOTAL	262	242	-7,63%

Croisières	2	2	0,00%
------------	---	---	-------

Croisières	4	6	50,00%
------------	---	---	--------

Hydrocarbures	8	8	0,00%
Ciment	6	6	0,00%
TOTAL	14	14	0,00%

Hydrocarbures	18	18	0,00%
Ciment	14	14	0,00%
TOTAL	32	32	0,00%

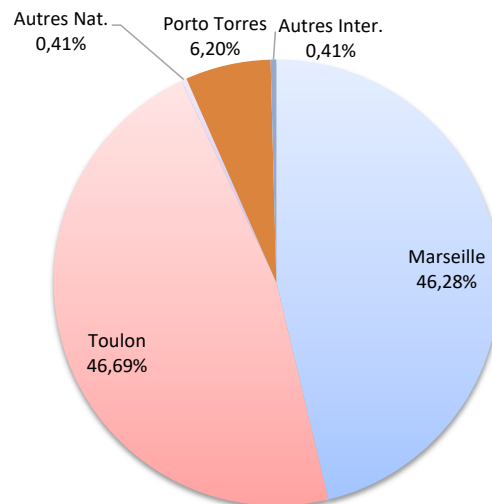
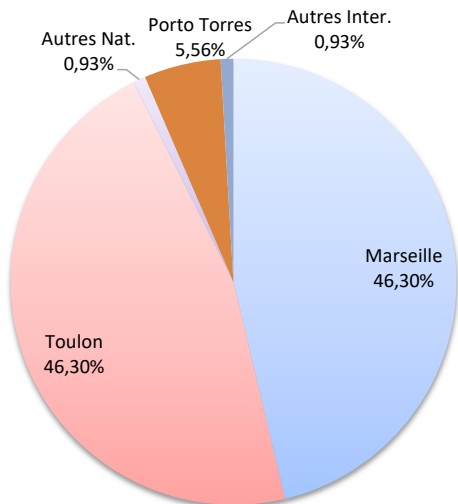
TOTAL	144	124	-13,89%
--------------	------------	------------	----------------

TOTAL	298	280	-6,04%
--------------	------------	------------	---------------

LIGNES
REGULIERS NAT° ET INTERNAT°

Lignes	Rotations	Variation n-1
Marseille	50	-13,79%
Toulon	50	-18,03%
Autres Corse	0	-
Autres Nat.	1	-
Livourne	0	-100,00%
Porto Torres	6	-25,00%
Autres Inter.	1	-

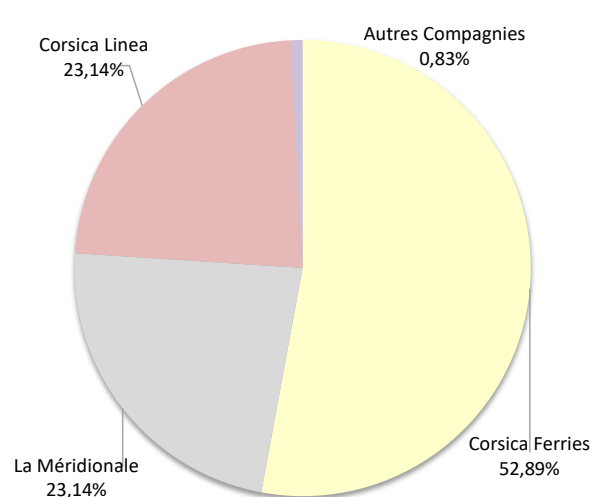
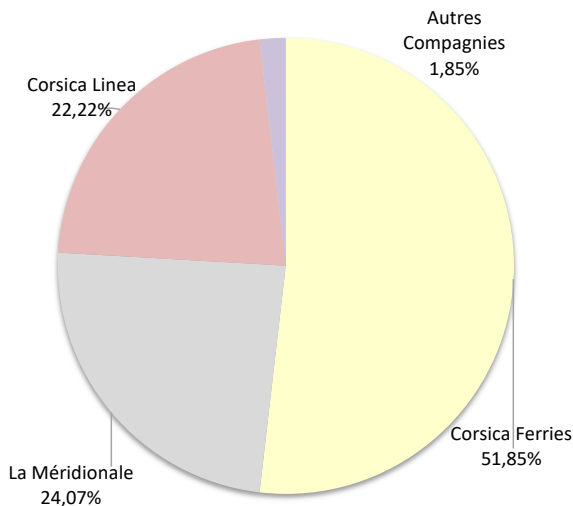
Lignes	Rotations	Variation n-1
Marseille	112	-6,67%
Toulon	113	-8,13%
Autres Corse	0	-
Autres Nat.	1	-
Livourne	0	-100,00%
Porto Torres	15	-16,67%
Autres Inter.	1	-



COMPAGNIES
REGULIERS NAT° ET INTERNAT°

Compagnies	Rotations	Variation n-1
Corsica Ferries	56	-20,00%
La Méridionale	26	-7,14%
Corsica Linea	24	-20,00%
Autres Compagnies	2	-

Compagnies	Rotations	Variation n-1
Corsica Ferries	128	-9,86%
La Méridionale	56	-6,67%
Corsica Linea	56	-6,67%
Autres Compagnies	2	-



TRAFIC PASSAGERS

Régulier National
Régulier Internat°
TOTAL

Passagers du 1er au 28 février		
2025	2026	Variation
25 195	24 190	-3,99%
451	279	-38,14%
25 646	24 469	-4,59%

Cumul passagers depuis le 1er Janvier		
2025	2026	Variation
50 718	49 383	-2,63%
1 234	837	-32,17%
51 952	50 220	-3,33%

Croisières

914	910	-0,44%
------------	------------	---------------

1 826	2 784	52,46%
--------------	--------------	---------------

TOTAL

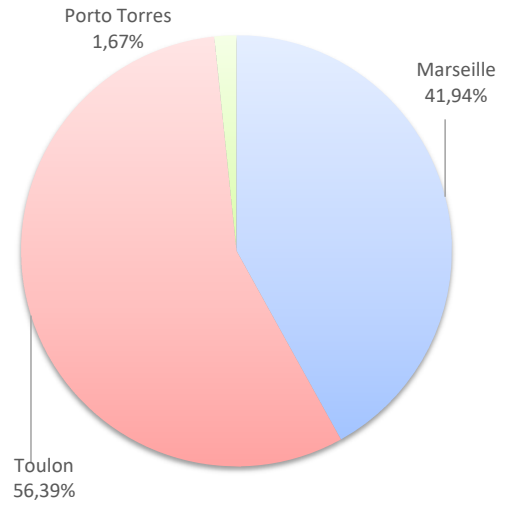
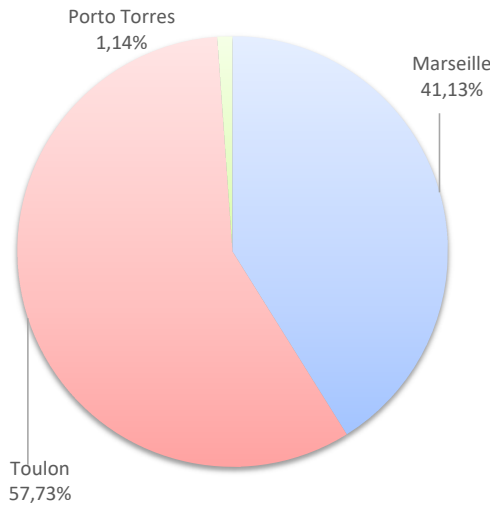
26 560	25 379	-4,45%
---------------	---------------	---------------

53 778	53 004	-1,44%
---------------	---------------	---------------

Lignes	Passagers	Variation n-1
Marseille	10 063	-7,91%
Toulon	14 127	-0,99%
Porto Torres	279	-38,14%

Lignes	Passagers	Variation n-1
Marseille	21 063	-6,94%
Toulon	28 320	0,84%
Porto Torres	837	-32,17%

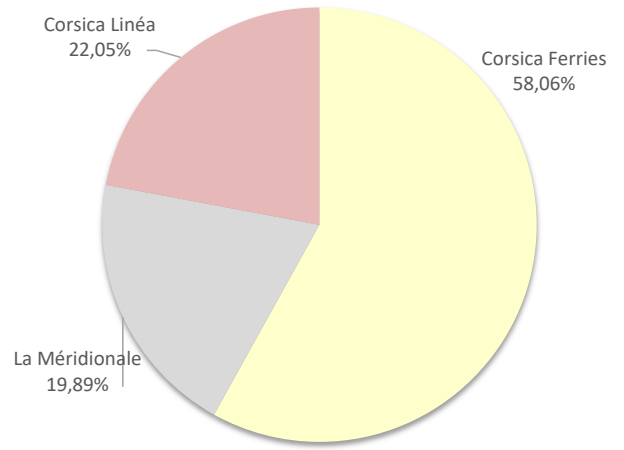
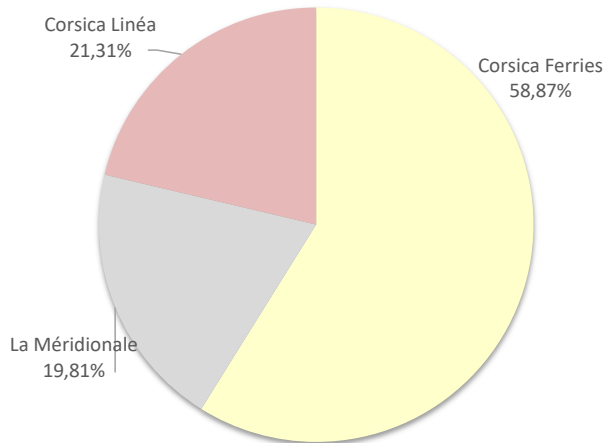
LIGNES



COMPAGNIES

Compagnies	Passagers	Variation n-1
Corsica Ferries	14 406	-2,13%
La Méridionale	4 848	-10,26%
Corsica Linéa	5 215	-5,61%

Compagnies	Passagers	Variation n-1
Corsica Ferries	29 157	-0,55%
La Méridionale	9 989	-7,05%
Corsica Linéa	11 074	-6,85%



PORT DE COMMERCE D'AJACCIO

février 2026

VEHICULES

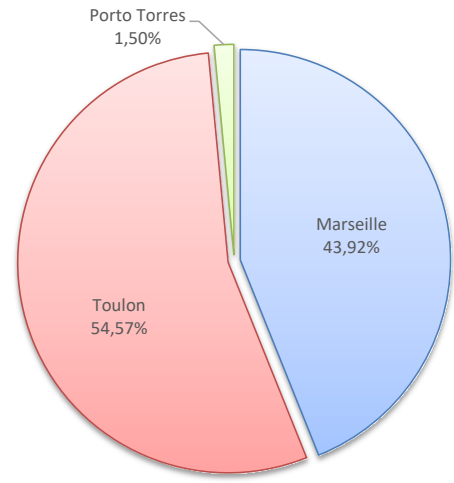
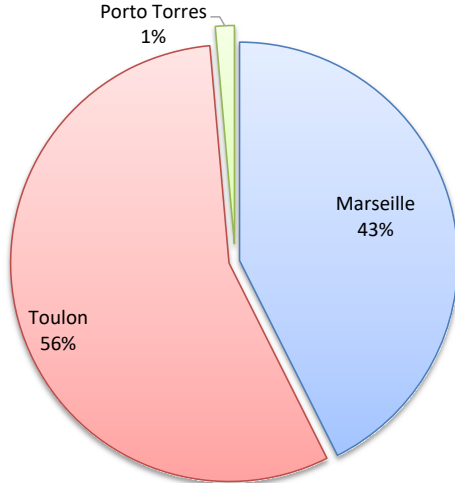
Véhicules du 1er au 28/29 Février		
2025	2026	Variation
11 398	11 048	-3,07%
252	157	-37,70%
11 650	11 205	-3,82%

Cumul Véhicules depuis le 1er Janvier		
2025	2026	Variation
23 447	22 963	-2,06%
536	350	-34,70%
23 983	23 313	-2,79%

Lignes	Véhicules	Variation n-1
Marseille	4 771	-7,05%
Toulon	6 277	0,19%
Porto Torres	157	-37,70%

Lignes	Véhicules	Variation n-1
Marseille	10 240	-4,37%
Toulon	12 723	-0,13%
Porto Torres	350	-34,70%

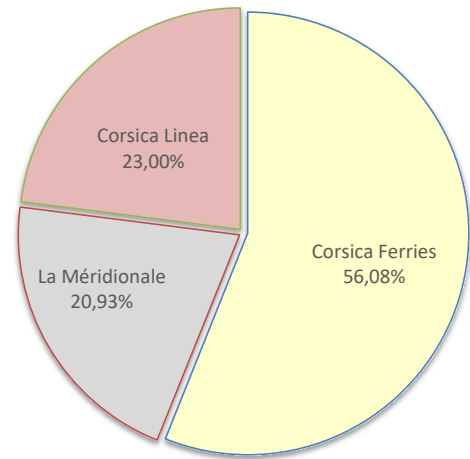
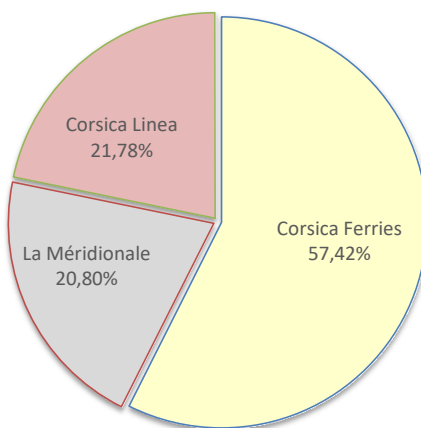
LIGNES
REGULIERS NAT° ET INTERNAT°



Compagnies	Véhicules	Variation n-1
Corsica Ferries	6 434	-1,27%
La Méridionale	2 331	-9,90%
Corsica Linea	2 440	-4,16%

Compagnies	Véhicules	Variation n-1
Corsica Ferries	13 073	-1,52%
La Méridionale	4 879	-7,23%
Corsica Linea	5 361	-1,61%

COMPAGNIES
REGULIERS NAT° ET INTERNAT°



PORT DE COMMERCE D'AJACCIO

février 2026

MARCHANDISES

Marchandises du 1er au 28 février		
2025	2026	Variation
57 794	64 024	10,78%
1 444	1 018	-29,50%
59 238	65 042	9,80%

Cumul Marchandises depuis le 1er Janvier		
2025	2026	Variation
116 484	127 928	9,82%
2 117	1 212	-42,75%
118 601	129 140	8,89%

Régulier National		
Régulier Internat°		
TOTAL		

Croisières		
------------	--	--

Hydrocarbures		
Ciment		
TOTAL		

TOTAL		
--------------	--	--

0	0	-
----------	----------	----------

0	0	-
----------	----------	----------

11 607	11 067	-4,65%
2 374	2 210	-6,91%
13 981	13 277	-5,04%

25 388	26 578	4,69%
5 238	5 026	-4,05%
30 626	31 604	3,19%

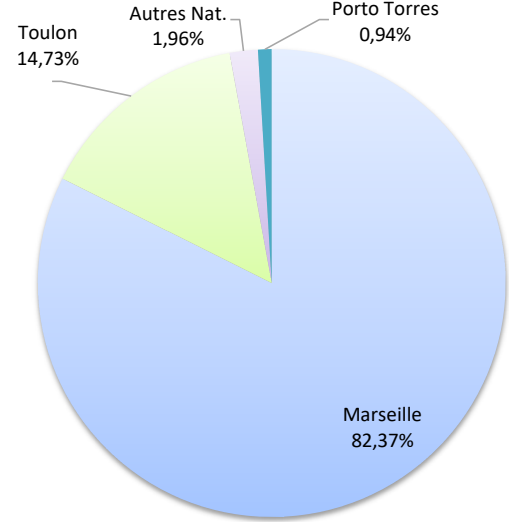
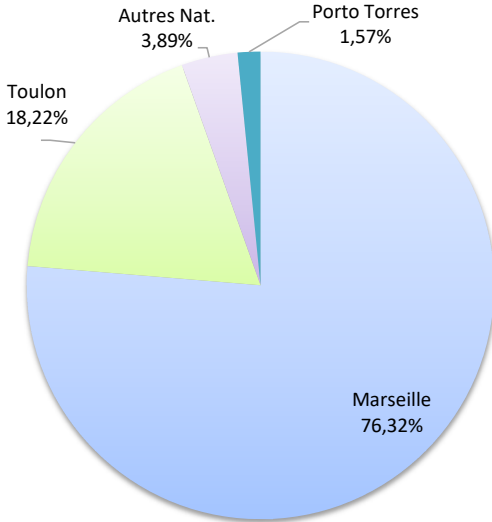
73 219	78 319	6,97%
---------------	---------------	--------------

149 227	160 744	7,72%
----------------	----------------	--------------

Lignes	Marchandises	Variation n-1
Marseille	49 643	4,18%
Nice	0	-
Toulon	11 850	16,83%
Autres Nat.	2 531	-
Porto Torres	1 018	-29,50%

Lignes	Marchandises	Variation n-1
Marseille	106 375	10,99%
Nice	0	-
Toulon	19 022	-7,85%
Autres Nat.	2 531	-
Porto Torres	1 212	-42,75%

LIGNES
REGULIERS NAT° ET INTERNAT°



Compagnies	Marchandises	Variation n-1
Corsica Ferries	12 868	11,06%
La Méridionale	29 185	27,52%
Corsica Linea	20 458	-17,39%
Autres Compagnies	2 531	-

Compagnies	Marchandises	Variation n-1
Corsica Ferries	20 234	-11,09%
La Méridionale	54 809	18,74%
Corsica Linea	51 566	3,79%
Autres Compagnies	2 531	-

COMPAGNIES
REGULIERS NAT° ET INTERNAT°

