

PORT DE COMMERCE D'AJACCIO

janvier 2026

ROTATIONS

Rotations du 1er au 31 Janvier		
2025	2026	Variation
124	125	0,81%
10	9	-10,00%
134	134	0,00%

Cumul rotations depuis le 1er Janvier		
2025	2026	Variation
124	125	0,81%
10	9	-10,00%
134	134	0,00%

Régulier National	124	125	0,81%
Régulier Internat°	10	9	-10,00%
TOTAL	134	134	0,00%

Croisières	2	4	100,00%
------------	---	---	---------

Croisières	2	4	100,00%
------------	---	---	---------

Hydrocarbures	10	10	0,00%
Ciment	8	8	0,00%
TOTAL	18	18	0,00%

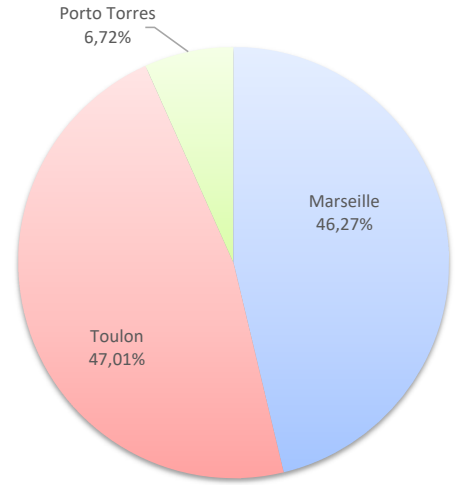
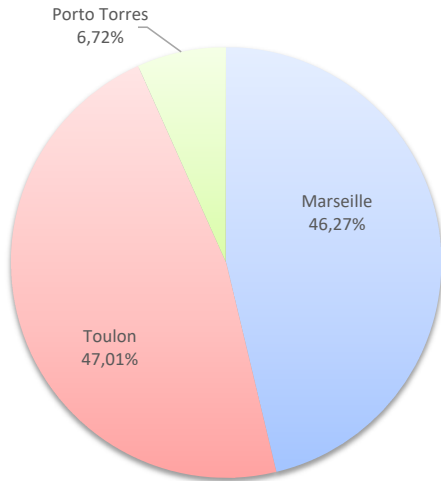
Hydrocarbures	10	10	0,00%
Ciment	8	8	0,00%
TOTAL	18	18	0,00%

TOTAL	154	156	1,30%
--------------	------------	------------	--------------

TOTAL	154	156	1,30%
--------------	------------	------------	--------------

Lignes	rotations	Variation n-1
Marseille	62	0,00%
Toulon	63	1,61%
Porto Torres	9	-10,00%

Lignes	rotations	Variation n-1
Marseille	62	0,00%
Toulon	63	1,61%
Porto Torres	9	-10,00%

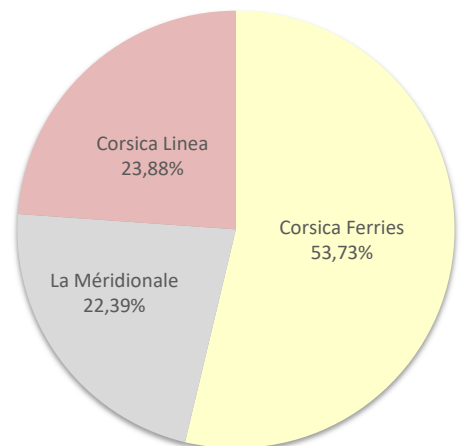
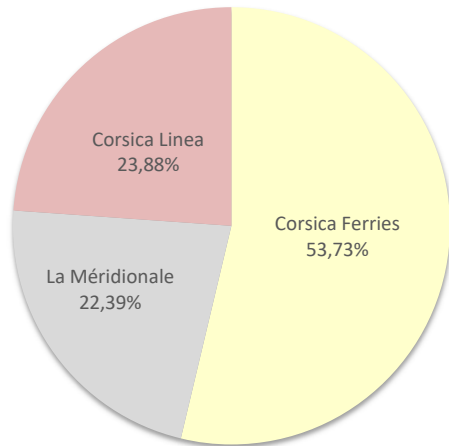


LIGNES

REGULIERS NAT° ET INTERNAT°

Compagnies	rotations	Variation n-1
Corsica Ferries	72	0,00%
La Méridionale	30	-6,25%
Corsica Linea	32	6,67%

Compagnies	rotations	Variation n-1
Corsica Ferries	72	0,00%
La Méridionale	30	-6,25%
Corsica Linea	32	6,67%



COMPAGNIES

REGULIERS NAT° ET INTERNAT°

PORT DE COMMERCE D'AJACCIO

janvier 2026

PASSAGERS

Trafic passagers du 1er au 31 janvier		
2025	2026	Variation
25 523	25 193	-1,29%
783	558	-28,74%
26 306	25 751	-2,11%

Cumul passagers depuis le 1er Janvier		
2025	2026	Variation
25 523	25 193	-1,29%
783	558	-28,74%
26 306	25 751	-2,11%

Régulier National
Régulier Internat°
TOTAL

Croisières

TOTAL

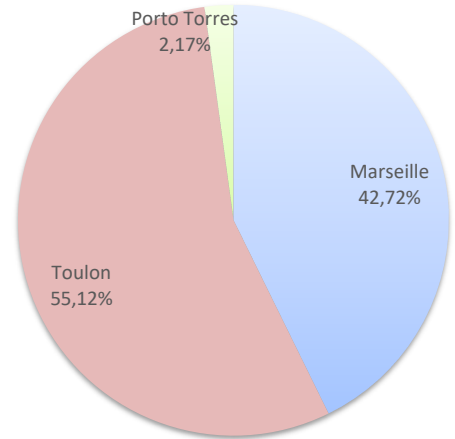
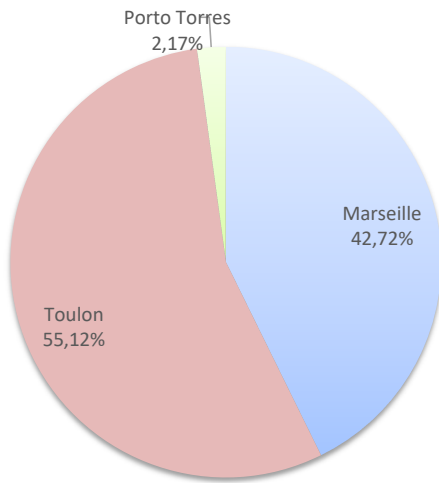
912	1 874	105,48%
------------	--------------	----------------

912	1 874	105,48%
------------	--------------	----------------

Lignes	Passagers	Variation n-1
Marseille	11 000	-6,05%
Toulon	14 193	2,74%
Porto Torres	558	-28,74%

Lignes	Passagers	Variation n-1
Marseille	11 000	-6,05%
Toulon	14 193	2,74%
Porto Torres	558	-28,74%

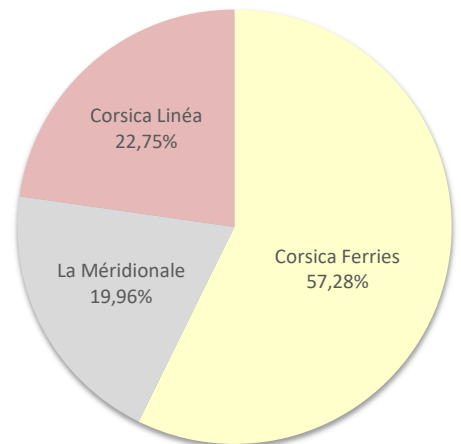
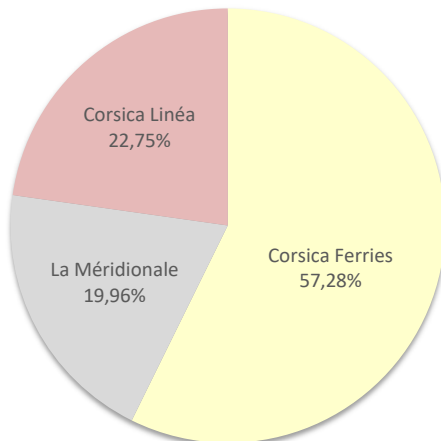
LIGNES



COMPAGNIES

Compagnies	Passagers	Variation n-1
Corsica Ferries	14 751	1,05%
La Méridionale	5 141	-3,82%
Corsica Linéa	5 859	-7,92%

Compagnies	Passagers	Variation n-1
Corsica Ferries	14 751	1,05%
La Méridionale	5 141	-3,82%
Corsica Linéa	5 859	-7,92%



PORT DE COMMERCE D'AJACCIO

janvier 2026

VEHICULES

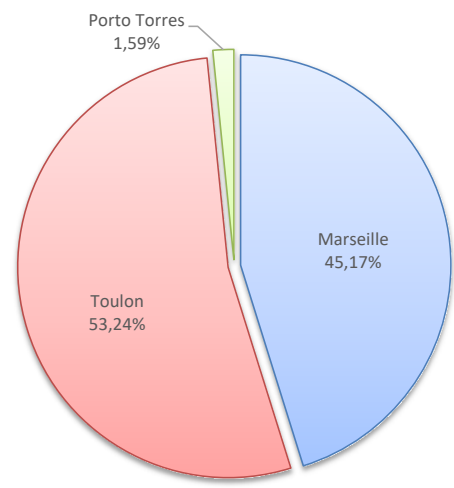
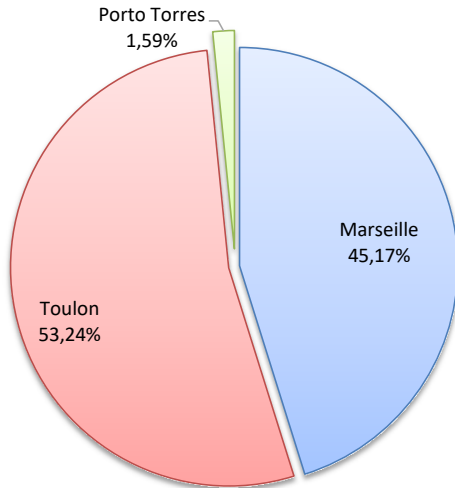
Véhicules du 1er au 31 Janvier		
2025	2026	Variation
12 049	11 915	-1,11%
284	193	-32,04%
12 333	12 108	-1,82%

Cumul Véhicules depuis le 1er Janvier		
2025	2026	Variation
12 049	11 915	-1,11%
284	193	-32,04%
12 333	12 108	-1,82%

Lignes	Véhicules	Variation n-1
Marseille	5 469	-1,90%
Toulon	6 446	-0,43%
Porto Torres	193	-32,04%

Lignes	Véhicules	Variation n-1
Marseille	5 469	-1,90%
Toulon	6 446	-0,43%
Porto Torres	193	-32,04%

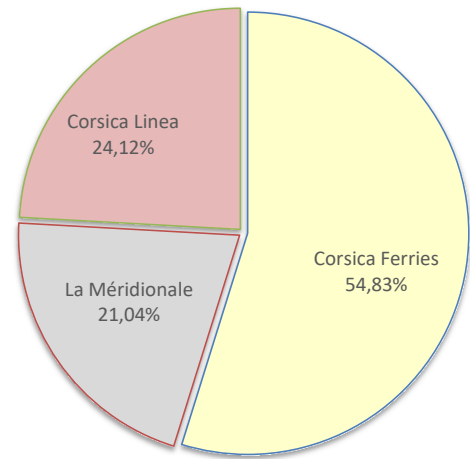
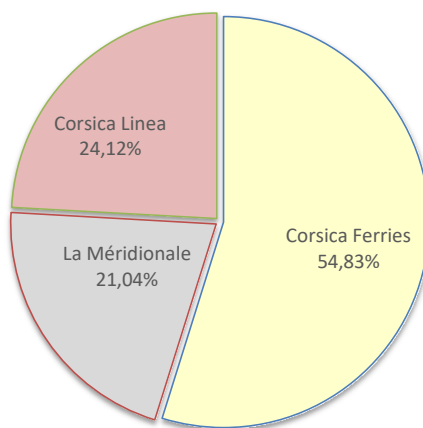
LIGNES
REGULIERS NAT° ET INTERNAT°



Compagnies	Véhicules	Variation n-1
Corsica Ferries	6 639	-1,76%
La Méridionale	2 548	-4,64%
Corsica Linea	2 921	0,62%

Compagnies	Véhicules	Variation n-1
Corsica Ferries	6 639	-1,76%
La Méridionale	2 548	-4,64%
Corsica Linea	2 921	0,62%

COMPAGNIES
REGULIERS NAT° ET INTERNAT°



PORT DE COMMERCE D'AJACCIO

janvier 2026

MARCHANDISES

(Tonnage incluant la Tare)

Marchandises du 1er au 31 Janvier		
2025	2026	Variation
58 690	63 905	8,89%
672	194	-71,13%
59 362	64 099	7,98%

Cumul marchandises depuis le 1er Janvier		
2025	2026	Variation
58 690	63 905	8,89%
672	194	-71,13%
59 362	64 099	7,98%

Régulier National	58 690	63 905	8,89%
Régulier Internat°	672	194	-71,13%
TOTAL	59 362	64 099	7,98%

Croisières	0	0	-
------------	---	---	---

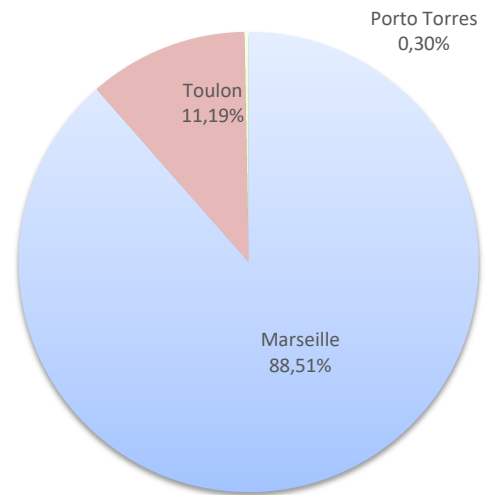
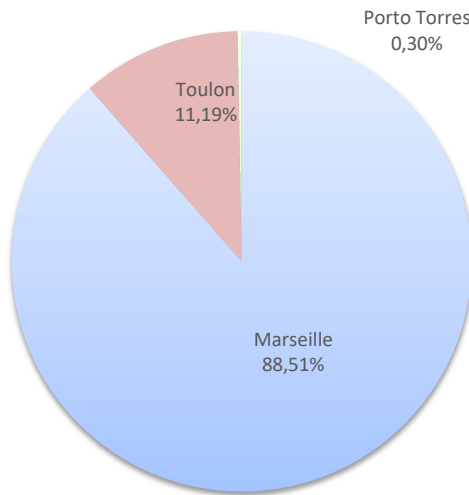
Hydrocarbures	13 783	15 511	12,54%
Ciment	2 863	2 817	-1,61%
TOTAL	16 646	18 328	10,10%

TOTAL	76 008	82 427	8,45%
--------------	---------------	---------------	--------------

Lignes	Marchandises	Variation n-1
Marseille	56 733	17,72%
Toulon	7 172	-31,68%
Porto Torres	194	-71,13%

Lignes	Marchandises	Variation n-1
Marseille	56 733	17,72%
Toulon	7 172	-31,68%
Porto Torres	194	-71,13%

LIGNES
REGULIERS NAT° ET INTERNAT°



COMPAGNIES
REGULIERS NAT° ET INTERNAT°

Compagnies	Marchandises	Variation n-1
Corsica Ferries	7 366	-34,06%
La Méridionale	25 624	10,12%
Corsica Linea	31 109	24,83%

Compagnies	Marchandises	Variation n-1
Corsica Ferries	7 366	-34,06%
La Méridionale	25 624	10,12%
Corsica Linea	31 109	24,83%

