

Rotations

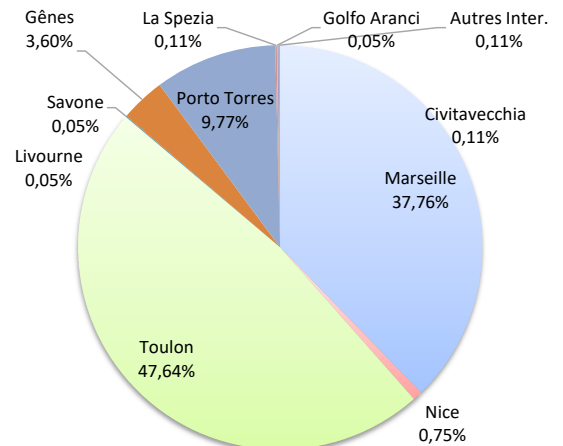
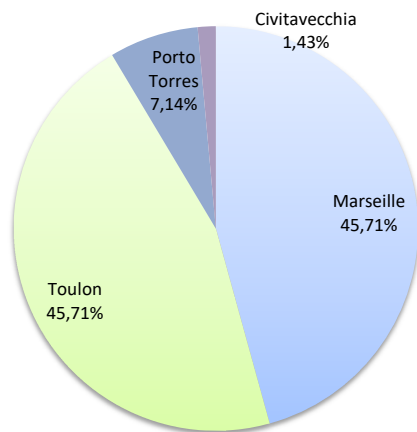
	Rotations du 1er au 30 novembre		
	2024	2025	Variation
Régulier National	125	128	2,40%
Régulier Internat°	13	12	-7,69%
<b>TOTAL</b>	<b>138</b>	<b>140</b>	<b>1,45%</b>
Croisières	12	18	50,00%
Hydrocarbures	4	8	100,00%
Ciment	8	10	25,00%
<b>TOTAL</b>	<b>12</b>	<b>18</b>	<b>50,00%</b>
<b>TOTAL</b>	<b>162</b>	<b>176</b>	<b>8,64%</b>

	Cumul rotations depuis le 1er Janvier		
	2024	2025	Variation
Régulier National	1 640	1 604	-2,20%
Régulier Internat°	250	258	3,20%
<b>TOTAL</b>	<b>1 890</b>	<b>1 862</b>	<b>-1,48%</b>
Croisières	338	360	6,51%
Hydrocarbures	90	84	-6,67%
Ciment	88	82	-6,82%
<b>TOTAL</b>	<b>178</b>	<b>166</b>	<b>-6,74%</b>
<b>TOTAL</b>	<b>2 406</b>	<b>2 388</b>	<b>-0,75%</b>

**LIGNES**  
REGULIERS NAT° ET INTERNAT°

Lignes	Rotations	Variation n-1
Marseille	64	-3,03%
Nice	0	-
Toulon	64	8,47%
Livourne	0	-
Savone	0	-
Gênes	0	-
Porto Torres	10	11,11%
La Spezia	0	-
Golfo Aranci	0	-100,00%
Civitavecchia	2	-
Autres Inter.	0	-100,00%

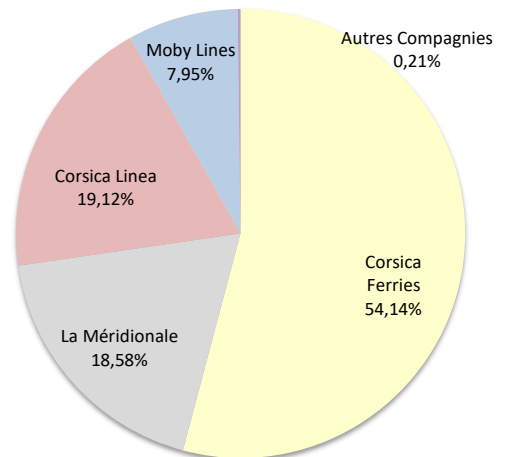
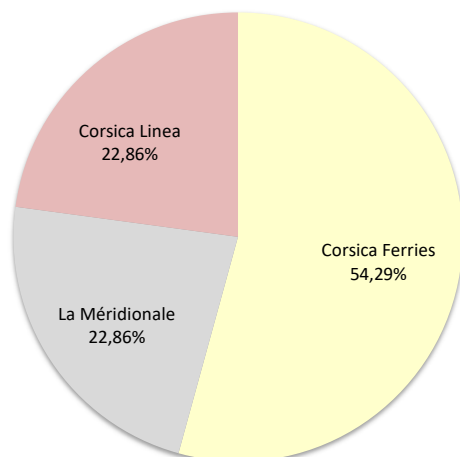
Lignes	Rotations	Variation n-1
Marseille	703	-3,96%
Nice	14	-67,44%
Toulon	887	3,38%
Livourne	1	-
Savone	1	-
Gênes	67	4,69%
Porto Torres	182	3,41%
La Spezia	2	-
Golfo Aranci	1	-75,00%
Civitavecchia	2	-
Autres Inter.	2	-66,67%



**COMPAGNIES**  
REGULIERS NAT° ET INTERNAT°

Compagnies	Rotations	Variation n-1
Corsica Ferries	76	8,57%
La Méridionale	32	6,67%
Corsica Linea	32	-11,11%
Moby Lines	0	-100,00%
Autres Compagnies	0	-

Compagnies	Rotations	Variation n-1
Corsica Ferries	1 008	0,20%
La Méridionale	346	-1,70%
Corsica Linea	356	-6,81%
Moby Lines	148	8,82%
Autres Compagnies	4	-71,43%



# PORT DE COMMERCE D'AJACCIO

novembre 2025

## PASSAGERS

Trafic passagers du 1er au 30 novembre

	2024	2025	Variation
Régulier National	27 661	27 775	0,41%
Régulier Internat*	2 037	2 485	21,99%
<b>TOTAL</b>	<b>29 698</b>	<b>30 260</b>	<b>1,89%</b>

Cumul passagers depuis le 1er Janvier

	2024	2025	Variation
Régulier National	850 798	916 016	7,67%
Régulier Internat*	25 067	26 406	5,34%
<b>TOTAL</b>	<b>875 865</b>	<b>942 422</b>	<b>7,60%</b>

Croisières

<b>5 420</b>	<b>10 915</b>	<b>101,38%</b>
--------------	---------------	----------------

<b>347 524</b>	<b>334 496</b>	<b>-3,75%</b>
----------------	----------------	---------------

**TOTAL**

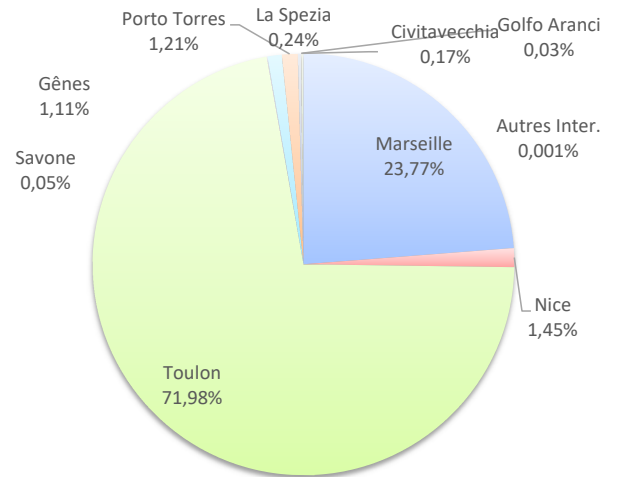
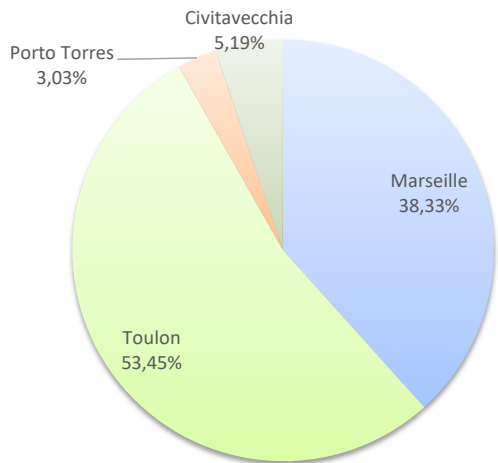
<b>35 118</b>	<b>41 175</b>	<b>17,25%</b>
---------------	---------------	---------------

<b>1 223 389</b>	<b>1 276 918</b>	<b>4,38%</b>
------------------	------------------	--------------

### LIGNES

Lignes	Passagers	Variation n-1
Marseille	11 600	-8,45%
Nice	0	-
Toulon	16 175	7,90%
Savone	0	-
Gênes	0	-
Porto Torres	916	33,33%
La Spezia	0	-
Golfo Aranci	0	-100,00%
Civitavecchia	1 569	-
Autres Inter.	0	-100,00%

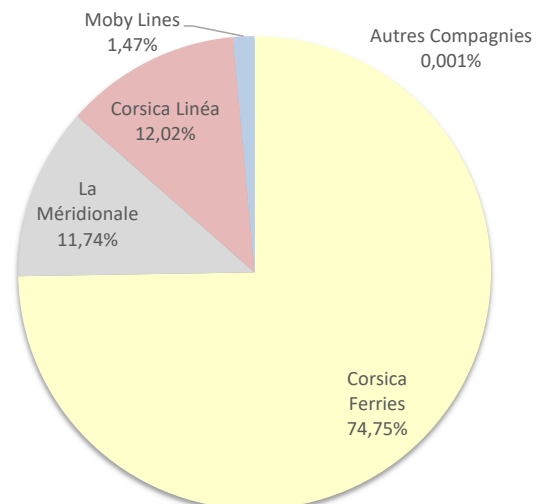
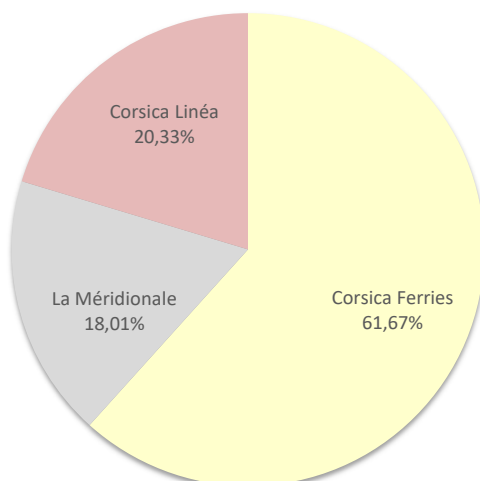
Lignes	Passagers	Variation n-1
Marseille	224 007	-1,52%
Nice	13 633	-64,66%
Toulon	678 376	16,01%
Savone	496	-
Gênes	10 462	-10,87%
Porto Torres	11 364	10,92%
La Spezia	2 216	-
Golfo Aranci	286	4666,67%
Civitavecchia	1 569	-
Autres Inter.	13	-99,58%



### COMPAGNIES

Compagnies	Passagers	Variation n-1
Corsica Ferries	18 660	10,22%
La Méridionale	5 449	-8,71%
Corsica Linéa	6 151	-8,21%
Moby Lines	0	-100,00%
Autres Compagnies	0	-

Compagnies	Passagers	Variation n-1
Corsica Ferries	704 504	11,33%
La Méridionale	110 682	2,41%
Corsica Linéa	113 325	-5,11%
Moby Lines	13 898	-10,47%
Autres Compagnies	13	-



# PORT DE COMMERCE D'AJACCIO

novembre 2025

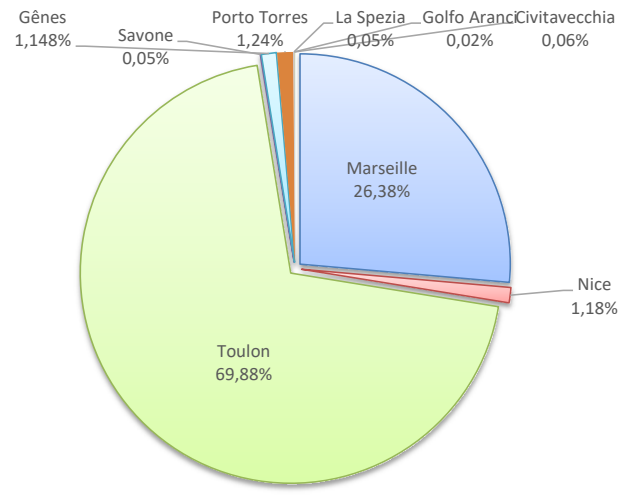
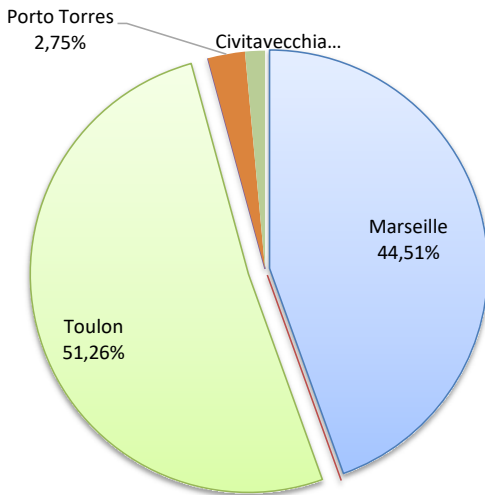
## VEHICULES

Véhicules du 1er au 30 Novembre		
2024	2025	Variation
13 297	13 569	2,05%
633	600	-5,21%
<b>13 930</b>	<b>14 169</b>	<b>1,72%</b>

Cumul Véhicules depuis le 1er Janvier		
2024	2025	Variation
327 368	356 793	8,99%
9 371	9 401	0,32%
<b>336 739</b>	<b>366 194</b>	<b>8,75%</b>

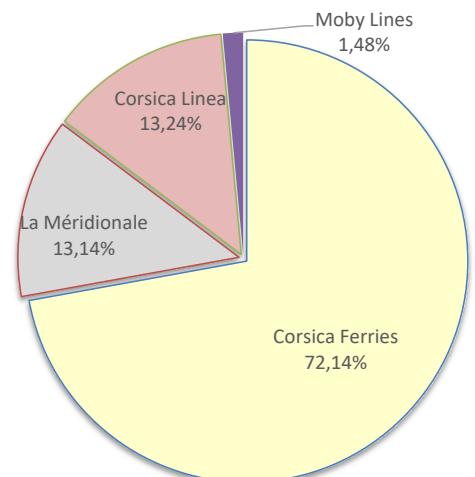
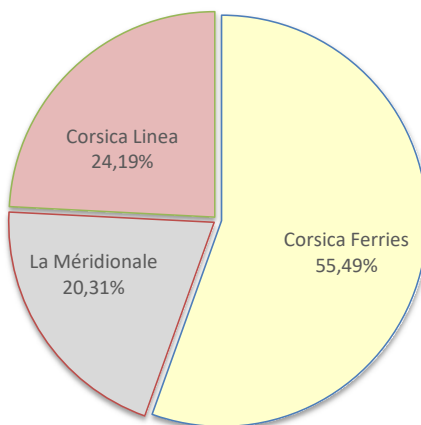
Lignes	Véhicules	Variation n-1
Marseille	6 306	-3,74%
Nice	0	-
Toulon	7 263	7,66%
Savone	0	-
Gênes	0	-
Porto Torres	390	16,07%
La Spezia	0	-
Golfo Aranci	0	-100,00%
Civitavecchia	210	-

Lignes	Véhicules	Variation n-1
Marseille	96 587	-0,80%
Nice	4 324	-66,59%
Toulon	255 882	17,88%
Savone	200	-
Gênes	4 203	-9,05%
Porto Torres	4 529	11,20%
La Spezia	196	-
Golfo Aranci	63	1475,00%
Civitavecchia	210	-



Compagnies	Véhicules	Variation n-1
Corsica Ferries	7 863	7,40%
La Méridionale	2 878	-6,77%
Corsica Linea	3 428	-1,04%
Moby Lines	0	-100,00%

Compagnies	Véhicules	Variation n-1
Corsica Ferries	264 184	13,20%
La Méridionale	48 115	3,54%
Corsica Linea	48 472	-4,76%
Moby Lines	5 423	-9,54%



### LIGNES

REGULIERS NAT° ET INTERNAT°

### COMPAGNIES

REGULIERS NAT° ET INTERNAT°

MARCHANDISES

Régulier National
Régulier Internat°
<b>TOTAL</b>

Marchandises du 1er au 30 novembre		
2024	2025	Variation
65 441	65 503	0,09%
951	934	-1,79%
<b>66 392</b>	<b>66 437</b>	<b>0,07%</b>

Cumul marchandises depuis le 1er Janvier		
2024	2025	Variation
708 488	746 067	5,30%
7 960	8 331	4,66%
<b>716 448</b>	<b>754 398</b>	<b>5,30%</b>

Croisières
------------

0	0	-
---	---	---

0	0	-
---	---	---

Hydrocarbures
Ciment
<b>TOTAL</b>

10 340	18 589	79,78%
3 814	3 927	2,96%
<b>14 154</b>	<b>22 516</b>	<b>59,08%</b>

175 479	168 706	-3,86%
32 687	30 604	-6,37%
<b>208 166</b>	<b>199 310</b>	<b>-4,25%</b>

<b>TOTAL</b>
--------------

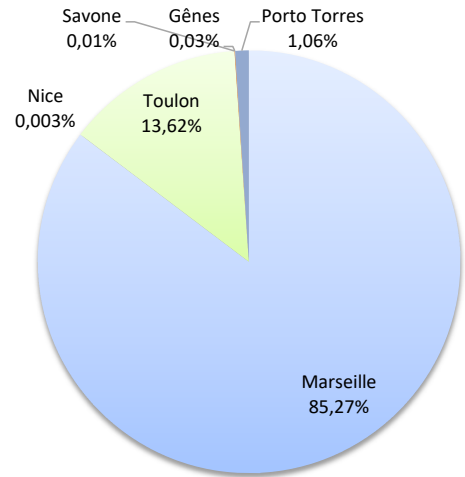
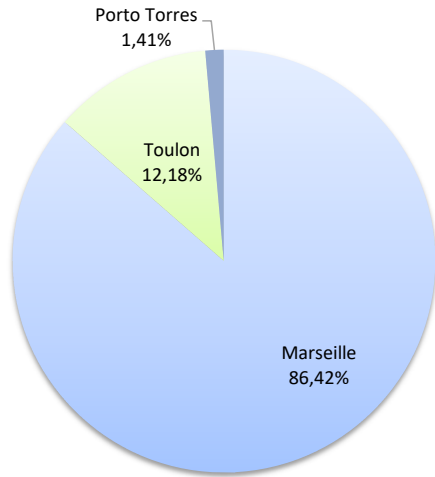
<b>80 546</b>	<b>88 953</b>	<b>10,44%</b>
---------------	---------------	---------------

<b>924 614</b>	<b>953 708</b>	<b>3,15%</b>
----------------	----------------	--------------

**LIGNES**  
REGULIERS NAT° ET INTERNAT°

Lignes	Marchandises	Variation n-1
Marseille	57 413	-0,82%
Nice	0	-
Toulon	8 090	7,14%
Autres Nat.	0	-
Savone	0	-
Gênes	0	-
Porto Torres	934	-1,79%

Lignes	Marchandises	Variation n-1
Marseille	643 310	6,32%
Nice	24	-97,48%
Toulon	102 733	0,94%
Autres Nat.	0	-100,00%
Savone	109	-
Gênes	230	618,75%
Porto Torres	7 992	0,81%



**COMPAGNIES**  
REGULIERS NAT° ET INTERNAT°

Compagnies	Marchandises	Variation n-1
Corsica Ferries	9 024	6,14%
La Méridionale	29 881	17,41%
Corsica Linea	27 532	-15,13%
Moby Lines	0	-
Autres Compagnies	0	-

Compagnies	Marchandises	Variation n-1
Corsica Ferries	109 969	3,06%
La Méridionale	317 758	17,38%
Corsica Linea	325 552	-2,66%
Moby Lines	687	-6,02%
Autres Compagnies	432	-88,79%

