

# PORT DE COMMERCE D'AJACCIO

février 2025

## ROTATIONS

Rotations du 1er au 28/29 Février		
2024	2025	Variation
118	119	0,85%
8	9	12,50%
<b>TOTAL</b>	<b>126</b>	<b>1,59%</b>

Cumul Rotations depuis le 1er Janvier		
2024	2025	Variation
242	243	0,41%
20	19	-5,00%
<b>TOTAL</b>	<b>262</b>	<b>0,00%</b>

Régulier National	118	119	0,85%
Régulier Internat°	8	9	12,50%
<b>TOTAL</b>	<b>126</b>	<b>128</b>	<b>1,59%</b>

Croisières	0	2	-
------------	---	---	---

Hydrocarbures	6	8	33,33%
Ciment	10	6	-40,00%
<b>TOTAL</b>	<b>16</b>	<b>14</b>	<b>-12,50%</b>

<b>TOTAL</b>	<b>142</b>	<b>144</b>	<b>1,41%</b>
--------------	------------	------------	--------------

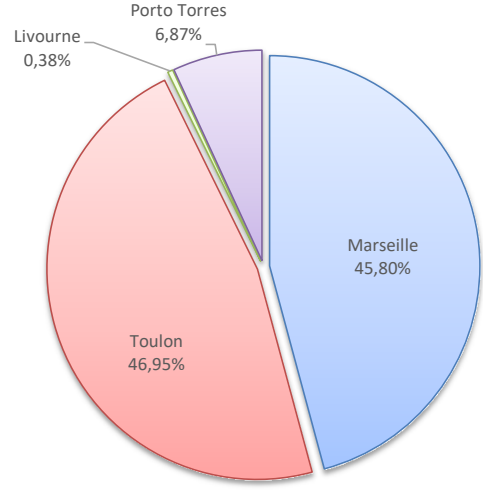
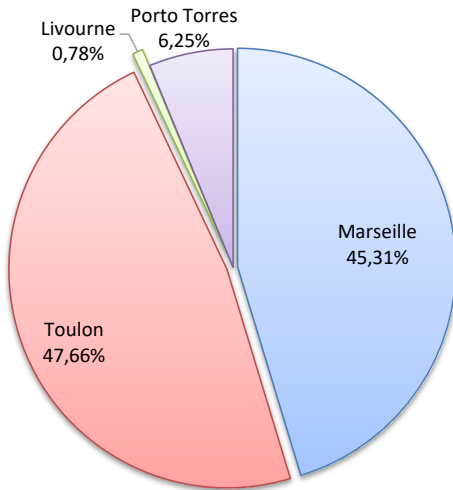
Croisières	0	4	-
------------	---	---	---

Hydrocarbures	16	18	12,50%
Ciment	18	14	-22,22%
<b>TOTAL</b>	<b>34</b>	<b>32</b>	<b>-5,88%</b>

<b>TOTAL</b>	<b>296</b>	<b>298</b>	<b>0,68%</b>
--------------	------------	------------	--------------

Lignes	Rotations	Variation n-1
Marseille	58	0,00%
Toulon	61	1,67%
Livourne	1	-
Porto Torres	8	0,00%

Lignes	Rotations	Variation n-1
Marseille	120	-1,64%
Toulon	123	2,50%
Livourne	1	-
Porto Torres	18	-10,00%

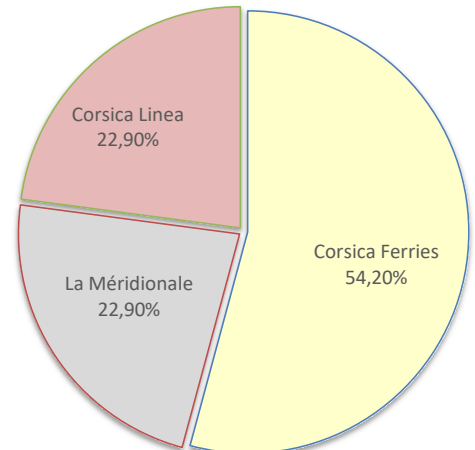
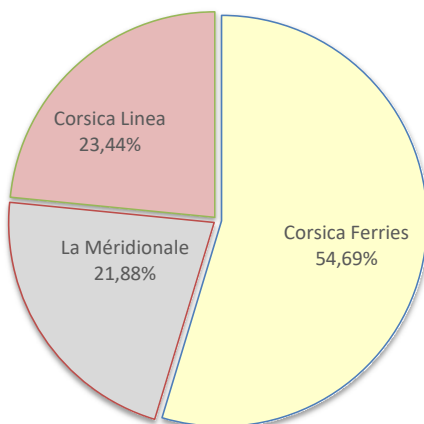


### LIGNES

REGULIERS NAT° ET INTERNAT°

Compagnies	Rotations	Variation n-1
Corsica Ferries	70	2,94%
La Méridionale	28	0,00%
Corsica Linea	30	0,00%

Compagnies	Rotations	Variation n-1
Corsica Ferries	142	1,43%
La Méridionale	60	-3,23%
Corsica Linea	60	0,00%



### COMPAGNIES

REGULIERS NAT° ET INTERNAT°

TRAFIC PASSAGERS

Régulier National
Régulier Internat°
<b>TOTAL</b>

Février		
2024	2025	Variation
21 358	25 195	17,97%
218	451	106,88%
<b>21 576</b>	<b>25 646</b>	<b>18,86%</b>

Cumul passagers depuis le 1er Janvier		
2024	2025	Variation
44 327	50 718	14,42%
1 005	1 234	22,79%
<b>45 332</b>	<b>51 952</b>	<b>14,60%</b>

Croisières
------------

<b>0</b>	<b>914</b>	<b>-</b>
----------	------------	----------

<b>0</b>	<b>1 826</b>	<b>-</b>
----------	--------------	----------

<b>TOTAL</b>
--------------

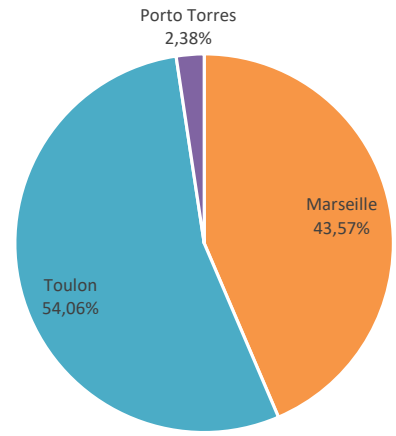
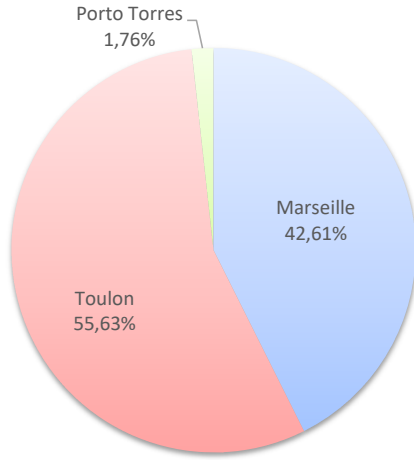
<b>21 576</b>	<b>26 560</b>	<b>23,10%</b>
---------------	---------------	---------------

<b>45 332</b>	<b>53 778</b>	<b>18,63%</b>
---------------	---------------	---------------

Lignes	Passagers	Variation n-1
Marseille	10 927	-3,98%
Toulon	14 268	42,99%
Porto Torres	451	106,88%

Lignes	Passagers	Variation n-1
Marseille	22 635	0,09%
Toulon	28 083	29,34%
Porto Torres	1 234	22,79%

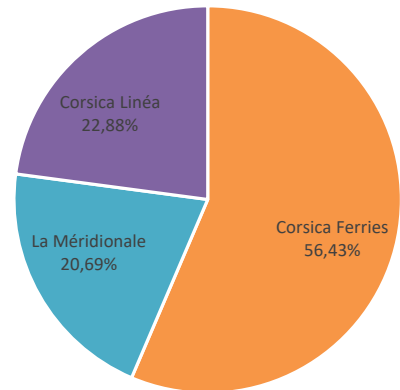
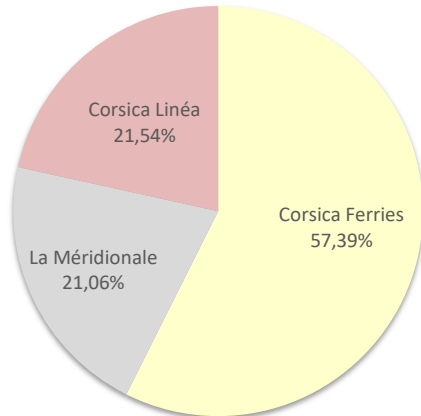
LIGNES



COMPAGNIES

Compagnies	Passagers	Variation n-1
Corsica Ferries	14 719	44,36%
La Méridionale	5 402	-2,08%
Corsica Linéa	5 525	-5,76%

Compagnies	Passagers	Variation n-1
Corsica Ferries	29 317	29,05%
La Méridionale	10 747	-1,90%
Corsica Linéa	11 888	1,96%



# PORT DE COMMERCE D'AJACCIO

février 2025

## VEHICULES

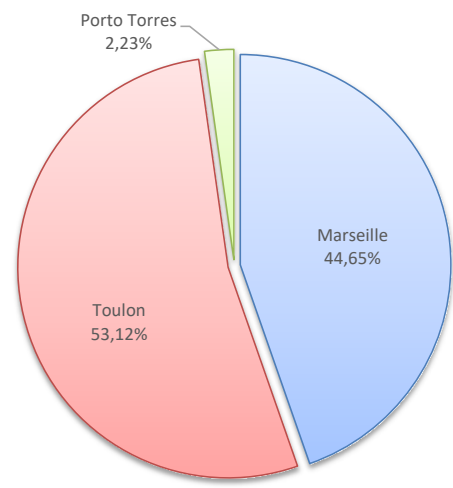
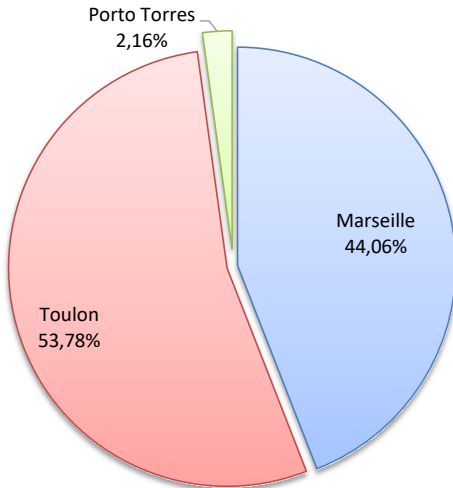
Véhicules du 1er au 28/29 Février		
2024	2025	Variation
9 937	11 398	14,70%
113	252	123,01%
<b>10 050</b>	<b>11 650</b>	<b>15,92%</b>

Cumul Véhicules depuis le 1er Janvier		
2024	2025	Variation
20 555	23 447	14,07%
402	536	33,33%
<b>20 957</b>	<b>23 983</b>	<b>14,44%</b>

Lignes	Véhicules	Variation n-1
Marseille	5 133	-4,68%
Toulon	6 265	37,63%
Porto Torres	252	123,01%

Lignes	Véhicules	Variation n-1
Marseille	10 708	-1,26%
Toulon	12 739	31,19%
Porto Torres	536	33,33%

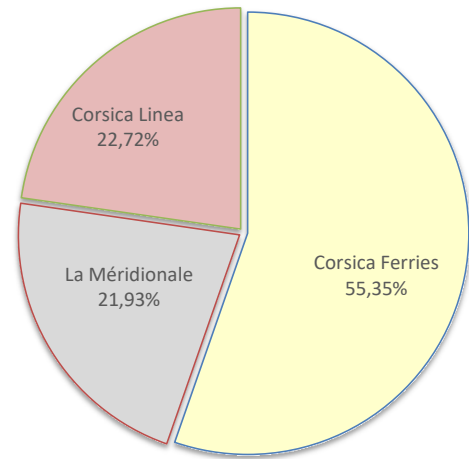
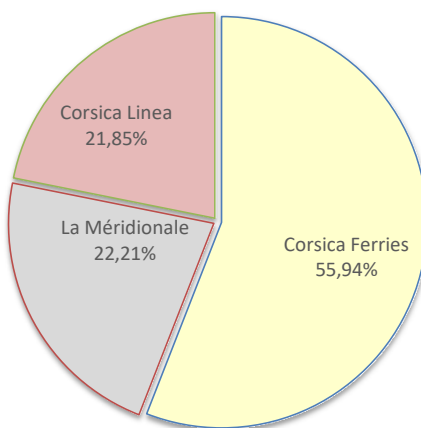
**LIGNES**  
REGULIERS NAT° ET INTERNAT°



Compagnies	Véhicules	Variation n-1
Corsica Ferries	6 517	39,70%
La Méridionale	2 587	3,65%
Corsica Linea	2 546	-11,87%

Compagnies	Véhicules	Variation n-1
Corsica Ferries	13 275	31,28%
La Méridionale	5 259	2,67%
Corsica Linea	5 449	-4,79%

**COMPAGNIES**  
REGULIERS NAT° ET INTERNAT°



MARCHANDISES

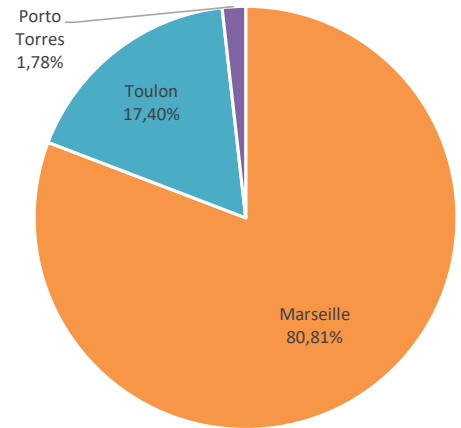
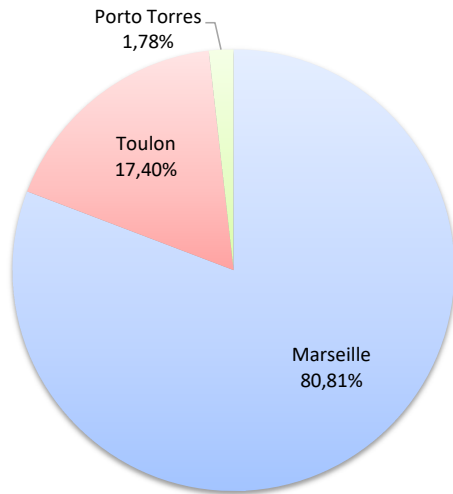
	Février		
	2024	2025	Variation
Régulier National	63 027	57 796	-8,30%
Régulier Internat°	766	1 444	88,51%
<b>TOTAL</b>	<b>63 793</b>	<b>59 240</b>	<b>-7,14%</b>
Croisières	0	0	-
Hydrocarbures	10 788	11 607	7,59%
Ciment	3 354	2 374	-29,22%
<b>TOTAL</b>	<b>14 142</b>	<b>13 981</b>	<b>-1,14%</b>
<b>TOTAL</b>	<b>77 935</b>	<b>73 221</b>	<b>-6,05%</b>

	Cumul Marchandises depuis le 1er Janvier		
	2024	2025	Variation
Régulier National	119 456	116 486	-2,49%
Régulier Internat°	1 634	2 117	29,56%
<b>TOTAL</b>	<b>121 090</b>	<b>118 603</b>	<b>-2,05%</b>
Croisières	0	0	-
Hydrocarbures	24 461	25 389	3,79%
Ciment	6 000	5 238	-12,70%
<b>TOTAL</b>	<b>30 461</b>	<b>30 627</b>	<b>0,54%</b>
<b>TOTAL</b>	<b>151 551</b>	<b>149 230</b>	<b>-1,53%</b>

LIGNES  
REGULIERS NAT° ET INTERNAT°

Lignes	Marchandises	Variation n-1
Marseille	47 653	-8,52%
Toulon	10 143	-7,23%
Porto Torres	1 444	88,51%

Lignes	Marchandises	Variation n-1
Marseille	95 844	-4,13%
Toulon	20 642	5,95%
Porto Torres	2 117	29,56%



COMPAGNIES  
REGULIERS NAT° ET INTERNAT°

Compagnies	Marchandises	Variation n-1
Corsica Ferries	11 587	-0,96%
La Méridionale	22 889	-3,99%
Corsica Linea	24 764	-12,35%

Compagnies	Marchandises	Variation n-1
Corsica Ferries	22 759	7,78%
La Méridionale	46 159	-0,29%
Corsica Linea	49 685	-7,45%

