

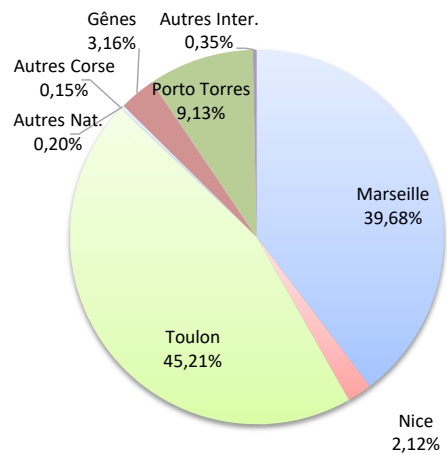
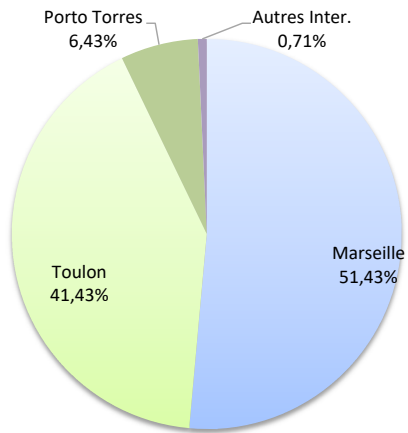
ROTATIONS

	Rotations du 1er au 31 décembre			Cumul rotations depuis le 1er Janvier		
	2023	2024	Variation	2023	2024	Variation
Régulier National	123	130	5,69%	1 708	1 770	3,63%
Régulier Internat°	11	10	-9,09%	97	260	168,04%
<b>TOTAL</b>	<b>134</b>	<b>140</b>	<b>4,48%</b>	<b>1 805</b>	<b>2 030</b>	<b>12,47%</b>
Croisières	0	10	-	410	348	-15,12%
Hydrocarbures	8	10	25,00%	100	100	0,00%
Ciment	6	6	0,00%	104	94	-9,62%
<b>TOTAL</b>	<b>14</b>	<b>16</b>	<b>14,29%</b>	<b>204</b>	<b>194</b>	<b>-4,90%</b>
<b>TOTAL</b>	<b>148</b>	<b>166</b>	<b>12,16%</b>	<b>2 419</b>	<b>2 572</b>	<b>6,32%</b>

**LIGNES**  
REGULIERS NAT° ET INTERNAT°

Lignes	Rotations	Variation n-1
Marseille	72	16,13%
Nice	0	-100,00%
Toulon	58	-3,33%
Autres Corse	0	-
Autres Nat.	0	-
Livourne	0	-
Savone	0	-
Gênes	0	-
Porto Torres	9	-18,18%
Autres Inter.	1	-

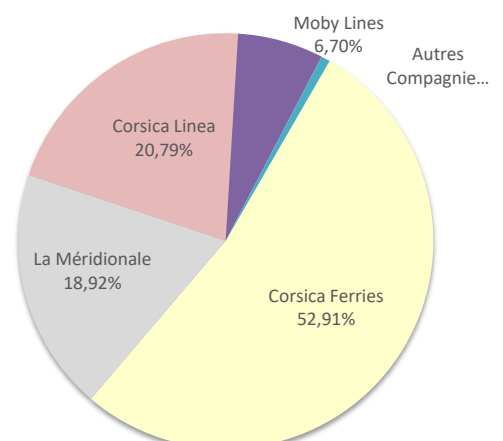
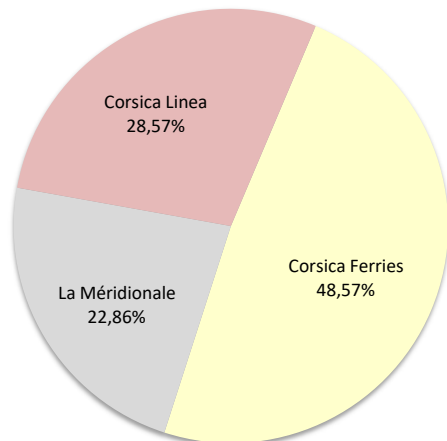
Lignes	Rotations	Variation n-1
Marseille	804	5,51%
Nice	43	19,44%
Toulon	916	0,77%
Autres Corse	3	-
Autres Nat.	4	300,00%
Livourne	0	-100,00%
Savone	0	-100,00%
Gênes	64	-
Porto Torres	185	115,12%
Autres Inter.	7	16,67%



**COMPAGNIES**  
REGULIERS NAT° ET INTERNAT°

Compagnies	Rotations	Variation n-1
Corsica Ferries	68	-5,56%
La Méridionale	32	6,67%
Corsica Linea	40	25,00%
Moby Lines	0	-
Autres Compagnies	0	-

Compagnies	Rotations	Variation n-1
Corsica Ferries	1 074	3,97%
La Méridionale	384	3,78%
Corsica Linea	422	7,11%
Moby Lines	136	6700,00%
Autres Compagnies	14	133,33%



PASSAGERS

Trafic passagers du 1er au 31 décembre		
2023	2024	Variation
26 812	37 395	39,47%
824	877	6,43%
<b>27 636</b>	<b>38 272</b>	<b>38,49%</b>

Cumul passagers depuis le 1er Janvier		
2023	2024	Variation
845 737	888 193	5,02%
6 878	25 944	277,20%
<b>852 615</b>	<b>914 137</b>	<b>7,22%</b>

Régulier National		
Régulier Internat°		
<b>TOTAL</b>		

Croisières	0	4 309	-
------------	---	-------	---

	426 317	351 833	-17,47%
--	---------	---------	---------

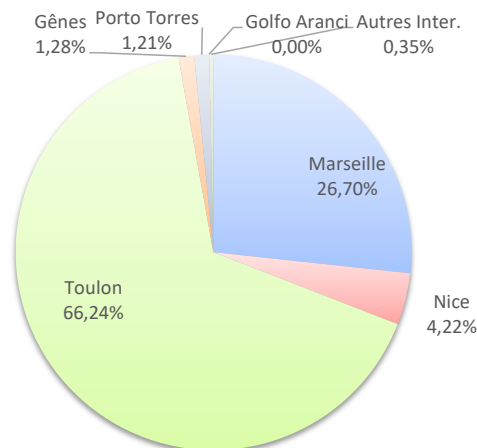
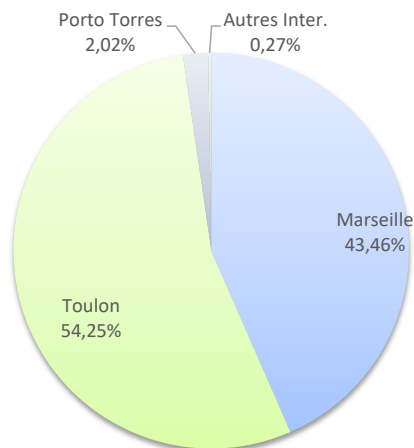
<b>TOTAL</b>	<b>27 636</b>	<b>42 581</b>	<b>54,08%</b>
--------------	---------------	---------------	---------------

	<b>1 278 932</b>	<b>1 265 970</b>	<b>-1,01%</b>
--	------------------	------------------	---------------

LIGNES

Lignes	Passagers	Variation n-1
Marseille	16 632	33,67%
Nice	0	-100,00%
Toulon	20 763	50,01%
Livourne	0	-
Savone	0	-
Gênes	0	-
Porto Torres	774	-6,07%
Golfo Aranci	0	-
Autres Inter.	103	-

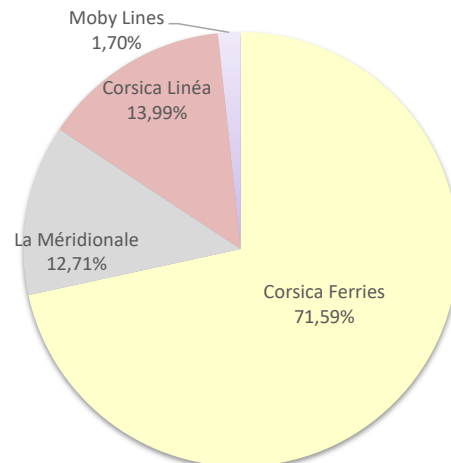
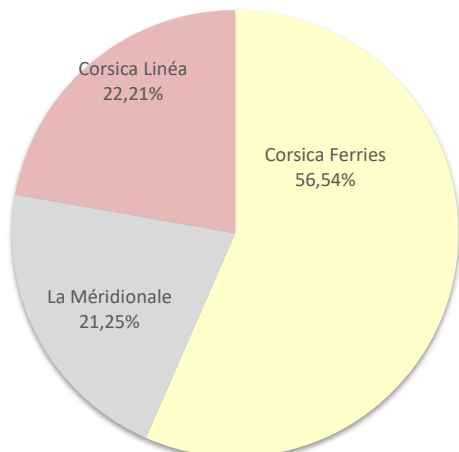
Lignes	Passagers	Variation n-1
Marseille	244 107	1,19%
Nice	38 575	11,28%
Toulon	605 511	6,26%
Livourne	0	-100,00%
Savone	0	-100,00%
Gênes	11 738	-
Porto Torres	11 019	68,25%
Golfo Aranci	6	-
Autres Inter.	3 181	-



COMPAGNIES

Compagnies	Passagers	Variation n-1
Corsica Ferries	21 640	42,43%
La Méridionale	8 131	53,97%
Corsica Linéa	8 501	18,70%
Moby Lines	0	-

Compagnies	Passagers	Variation n-1
Corsica Ferries	654 474	7,07%
La Méridionale	116 206	3,57%
Corsica Linéa	127 933	-0,86%
Moby Lines	15 524	11149,28%



# PORT DE COMMERCE D'AJACCIO

décembre 2024

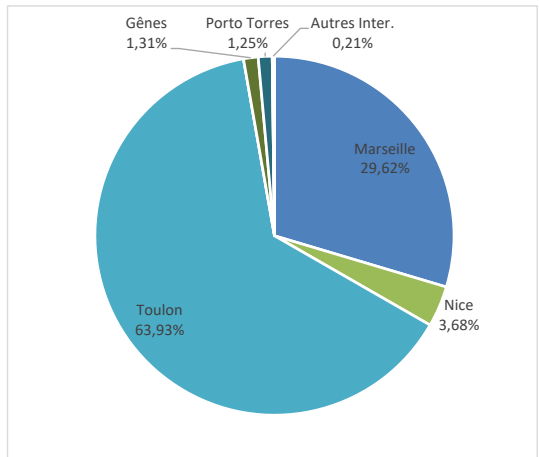
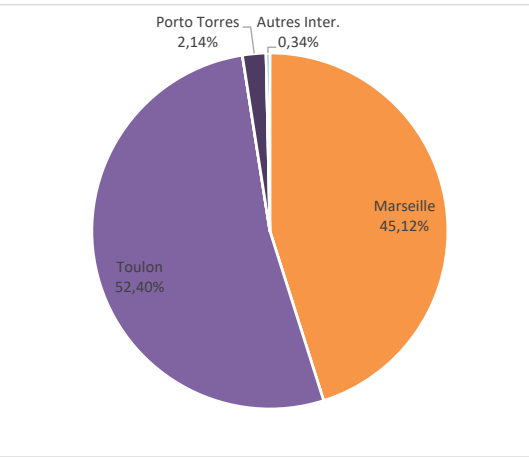
## VEHICULES

	Véhicules du 1er au 31 Décembre			Cumul Véhicules depuis le 1er Janvier		
	2023	2024	Variation	2023	2024	Variation
Régulier National	12 336	15 017	21,73%	335 978	342 385	1,91%
Régulier Internat°	299	382	27,76%	2 902	9 753	236,08%
<b>TOTAL</b>	<b>12 635</b>	<b>15 399</b>	<b>21,88%</b>	<b>338 880</b>	<b>352 138</b>	<b>3,91%</b>

### LIGNES REGULIERS NAT° ET INTERNAT°

Lignes	Véhicules	Variation n-1
Marseille	6 948	18,95%
Nice	0	-100,00%
Toulon	8 069	29,02%
Savone	0	-
Gênes	0	-
Porto Torres	330	10,37%
Golfo Aranci	0	-
Autres Inter.	52	-

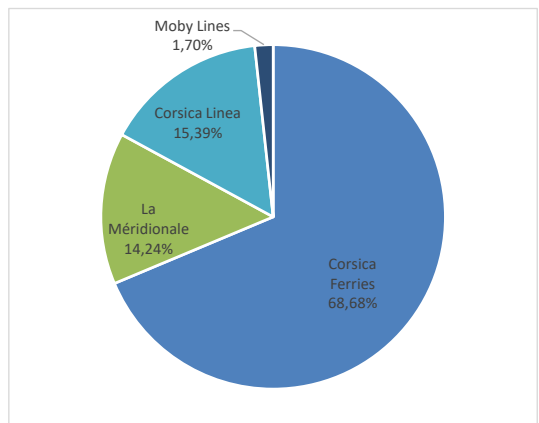
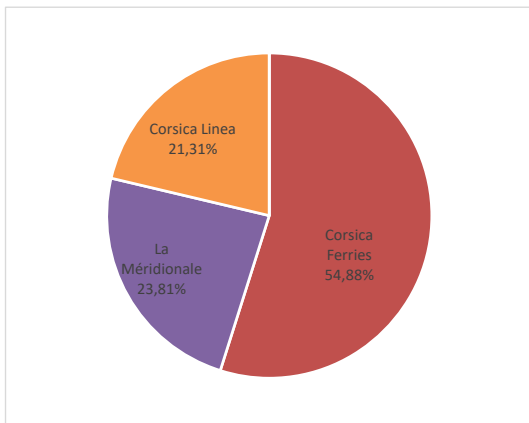
Lignes	Véhicules	Variation n-1
Marseille	104 311	0,63%
Nice	12 942	14,45%
Toulon	225 132	1,86%
Savone	0	-100,00%
Gênes	4 621	-
Porto Torres	4 403	56,97%
Golfo Aranci	4	-
Autres Inter.	725	-



### COMPAGNIES REGULIERS NAT° ET INTERNAT°

Compagnies	Véhicules	Variation n-1
Corsica Ferries	8 451	24,39%
La Méridionale	3 666	44,90%
Corsica Linea	3 282	-0,88%
Moby Lines	0	-

Compagnies	Véhicules	Variation n-1
Corsica Ferries	241 832	2,81%
La Méridionale	50 134	3,79%
Corsica Linea	54 177	-2,12%
Moby Lines	5 995	-



MARCHANDISES

(Tonnage incluant la Tare)

Régulier National
Régulier Internat°
<b>TOTAL</b>

Marchandises du 1er au 31 décembre		
2023	2024	Variation
53 997	60 106	11,31%
717	877	22,32%
<b>54 714</b>	<b>60 983</b>	<b>11,46%</b>

Cumul marchandises depuis le 1er Janvier		
2023	2024	Variation
788 389	768 594	-2,51%
6 596	8 837	33,98%
<b>794 985</b>	<b>777 431</b>	<b>-2,21%</b>

Croisières
------------

0	0	-
---	---	---

0	0	-
---	---	---

Hydrocarbures
Ciment
<b>TOTAL</b>

7 942	14 296	80,01%
1 597	2 135	33,69%
<b>9 539</b>	<b>16 431</b>	<b>72,25%</b>

173 266	189 775	9,53%
34 421	34 823	1,17%
<b>207 687</b>	<b>224 598</b>	<b>8,14%</b>

<b>TOTAL</b>
--------------

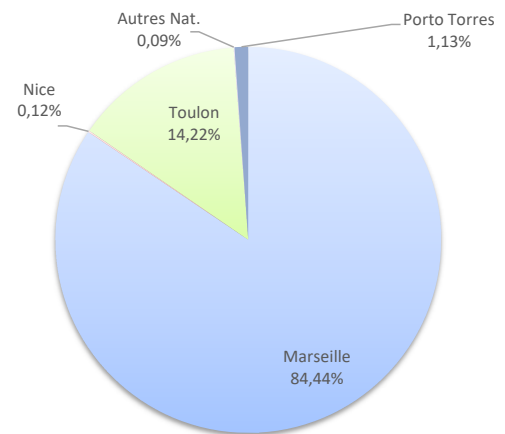
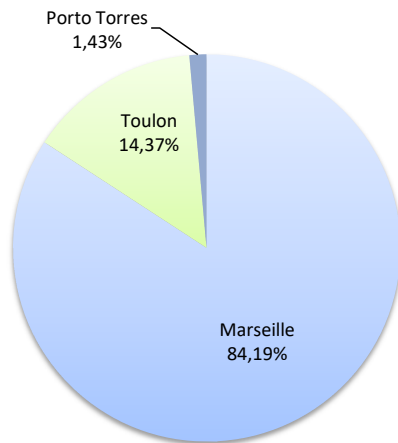
<b>64 253</b>	<b>77 414</b>	<b>20,48%</b>
---------------	---------------	---------------

<b>1 002 672</b>	<b>1 002 029</b>	<b>-0,06%</b>
------------------	------------------	---------------

**LIGNES**  
REGULIERS NAT° ET INTERNAT°

Lignes	Marchandises	Variation n-1
Marseille	51 341	16,24%
Nice	0	-100,00%
Toulon	8 765	-9,71%
Autres Nat.	0	-
Savone	0	-
Gênes	0	-
Porto Torres	875	22,04%
Autres Inter.	2	-

Lignes	Marchandises	Variation n-1
Marseille	656 434	3,26%
Nice	951	16,12%
Toulon	110 539	-27,20%
Autres Nat.	670	-
Savone	0	-100,00%
Gênes	32	-
Porto Torres	8 803	43,77%
Autres Inter.	2	-



**COMPAGNIES**  
REGULIERS NAT° ET INTERNAT°

Compagnies	Marchandises	Variation n-1
Corsica Ferries	9 642	-8,55%
La Méridionale	22 235	15,41%
Corsica Linea	29 106	16,87%
Moby Lines	0	-
Autres Compagnies	0	-

Compagnies	Marchandises	Variation n-1
Corsica Ferries	116 346	-26,94%
La Méridionale	292 946	-5,04%
Corsica Linea	363 556	11,09%
Moby Lines	731	-
Autres Compagnies	3 852	-

