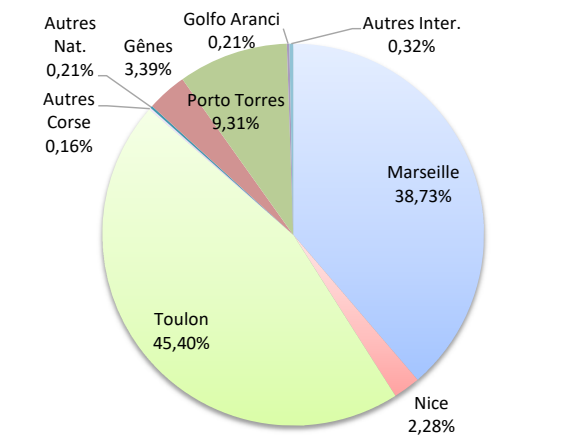
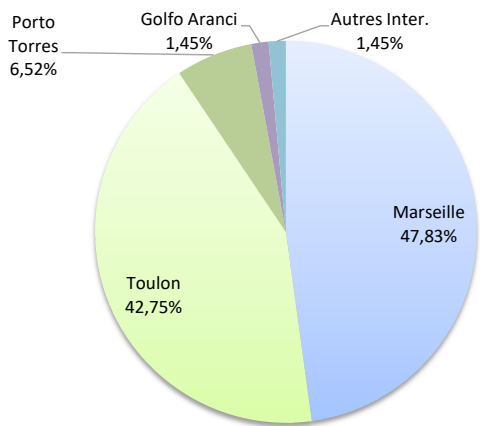


Rotations

	Rotations du 1er au 30 novembre			Cumul rotations depuis le 1er Janvier		
	2023	2024	Variation	2023	2024	Variation
Régulier National	120	125	4,17%	1 585	1 640	3,47%
Régulier Internat°	10	13	30,00%	86	250	190,70%
TOTAL	130	138	6,15%	1 671	1 890	13,11%
Croisières	14	12	-14,29%	410	338	-17,56%
Hydrocarbures	6	4	-33,33%	92	90	-2,17%
Ciment	12	8	-33,33%	98	88	-10,20%
TOTAL	18	12	-33,33%	190	178	-6,32%
TOTAL	162	162	0,00%	2 271	2 406	5,94%

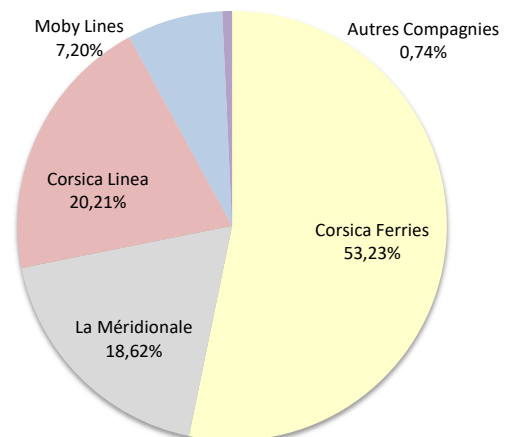
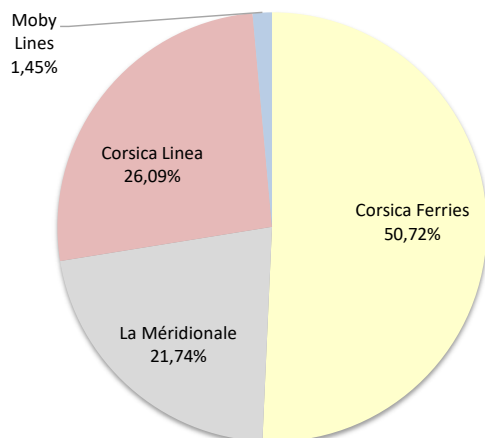
LIGNES
REGULIERS NAT° ET INTERNAT°

Lignes	Rotations	Variation n-1	Lignes	Rotations	Variation n-1
Marseille	66	6,45%	Marseille	732	4,57%
Nice	0	-	Nice	43	22,86%
Toulon	59	1,72%	Toulon	858	1,06%
Autres Corse	0	-	Autres Corse	3	-
Autres Nat.	0	-	Autres Nat.	4	300,00%
Livourne	0	-	Livourne	0	-100,00%
Savone	0	-	Savone	0	-100,00%
Gênes	0	-	Gênes	64	-
Porto Torres	9	-10,00%	Porto Torres	176	134,67%
Golfo Aranci	2	-	Golfo Aranci	4	-
Autres Inter.	2	-	Autres Inter.	6	0,00%



COMPAGNIES
REGULIERS NAT° ET INTERNAT°

Compagnies	Rotations	Variation n-1	Compagnies	Rotations	Variation n-1
Corsica Ferries	70	2,94%	Corsica Ferries	1 006	4,68%
La Méridionale	30	-6,25%	La Méridionale	352	3,53%
Corsica Linea	36	20,00%	Corsica Linea	382	5,52%
Moby Lines	2	-	Moby Lines	136	6700,00%
Autres Compagnies	0	-	Autres Compagnies	14	133,33%



PORT DE COMMERCE D'AJACCIO

novembre 2024

PASSAGERS

Trafic passagers du 1er au 30 novembre		
2023	2024	Variation
25 795	27 661	7,23%
769	2 037	164,89%
26 564	29 698	11,80%

Cumul passagers depuis le 1er Janvier		
2023	2024	Variation
818 925	850 798	3,89%
6 054	25 067	314,06%
824 979	875 865	6,17%

Régulier National
Régulier Internat°
TOTAL

Croisières

TOTAL

14 223	5 420	-61,89%
---------------	--------------	----------------

426 317	347 524	-18,48%
----------------	----------------	----------------

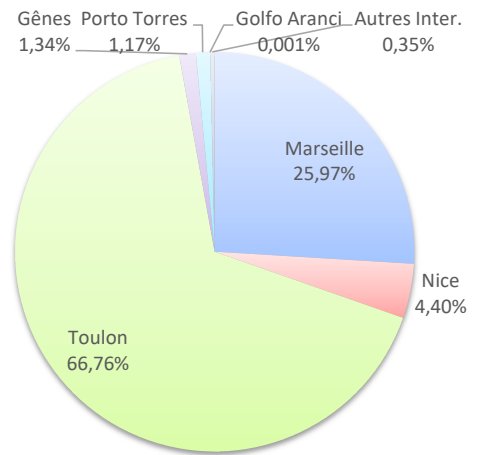
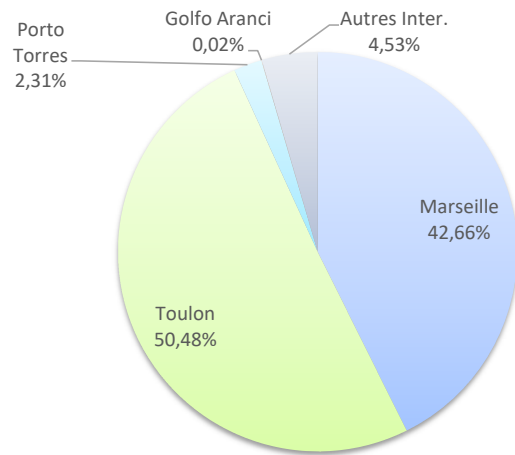
40 787	35 118	-13,90%
---------------	---------------	----------------

1 251 296	1 223 389	-2,23%
------------------	------------------	---------------

Lignes	Passagers	Variation n-1
Marseille	12 670	5,48%
Nice	0	-
Toulon	14 991	8,76%
Gênes	0	-
Porto Torres	687	-10,66%
Golfo Aranci	6	-
Autres Inter.	1 344	-

Lignes	Passagers	Variation n-1
Marseille	227 475	-0,58%
Nice	38 575	13,00%
Toulon	584 748	5,17%
Gênes	11 738	-
Porto Torres	10 245	78,95%
Golfo Aranci	6	-
Autres Inter.	3 078	-

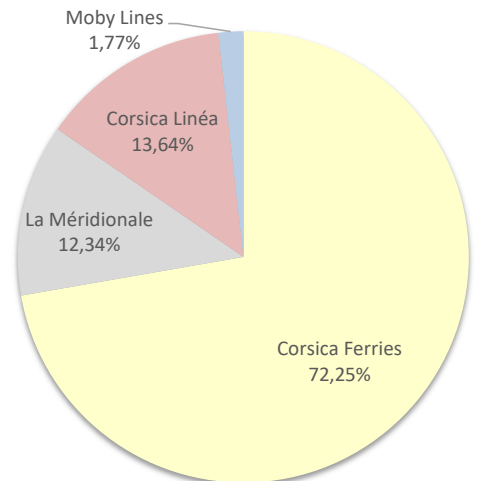
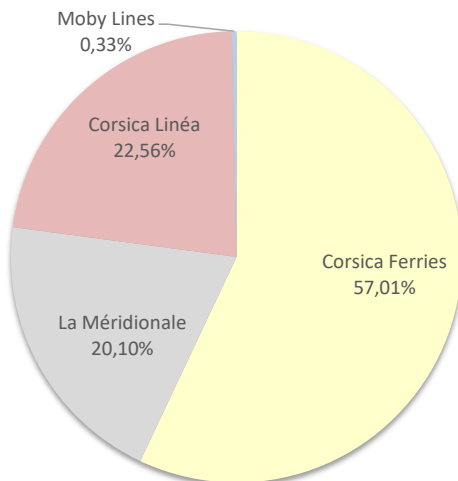
LIGNES



COMPAGNIES

Compagnies	Passagers	Variation n-1
Corsica Ferries	16 930	16,34%
La Méridionale	5 969	0,45%
Corsica Linéa	6 701	10,40%
Moby Lines	98	-

Compagnies	Passagers	Variation n-1
Corsica Ferries	632 834	6,17%
La Méridionale	108 075	1,08%
Corsica Linéa	119 432	-2,01%
Moby Lines	15 524	11149,28%



PORT DE COMMERCE D'AJACCIO

novembre 2024

VEHICULES

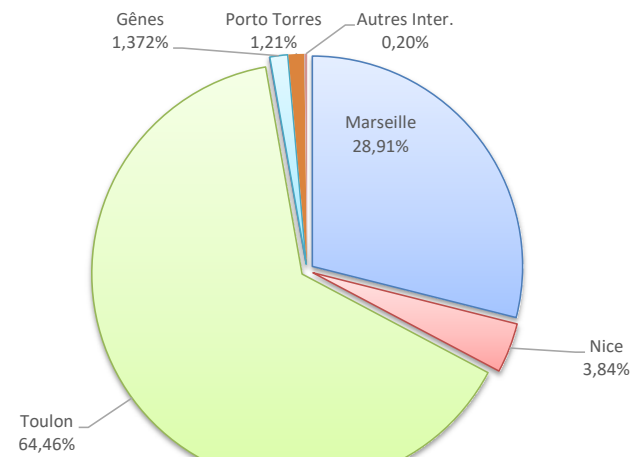
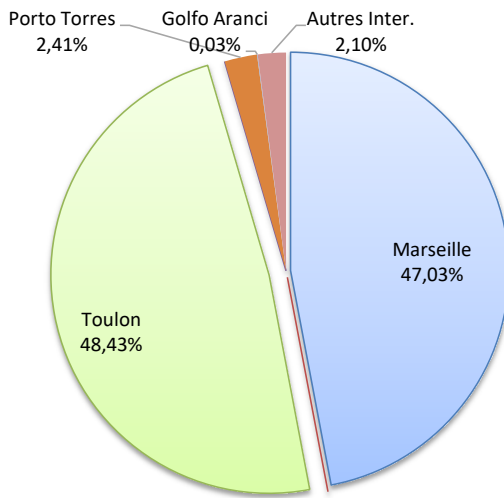
Véhicules du 1er au 30 Novembre		
2023	2024	Variation
12 708	13 297	4,63%
357	633	77,31%
13 065	13 930	6,62%

Cumul Véhicules depuis le 1er Janvier		
2023	2024	Variation
323 642	327 368	1,15%
2 603	9 371	260,01%
326 245	336 739	3,22%

Lignes	Véhicules	Variation n-1
Marseille	6 551	7,89%
Nice	0	-
Toulon	6 746	1,66%
Savone	0	-
Gênes	0	-
Porto Torres	336	-5,88%
Golfo Aranci	4	-
Autres Inter.	293	-

Lignes	Véhicules	Variation n-1
Marseille	97 363	-0,46%
Nice	12 942	16,94%
Toulon	217 063	1,07%
Savone	0	-100,00%
Gênes	4 621	-
Porto Torres	4 073	62,53%
Golfo Aranci	4	-
Autres Inter.	673	-

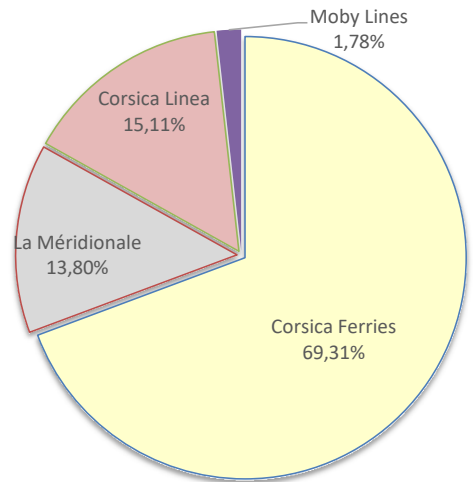
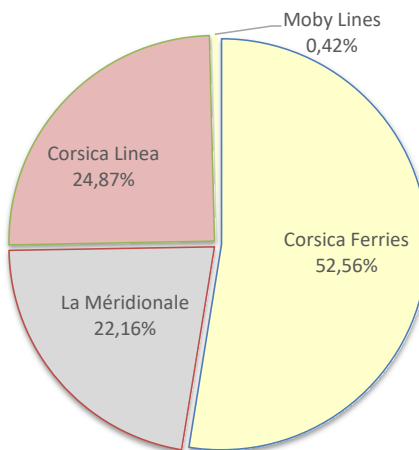
LIGNES
REGULIERS NAT° ET INTERNAT°



COMPAGNIES
REGULIERS NAT° ET INTERNAT°

Compagnies	Véhicules	Variation n-1
Corsica Ferries	7 321	4,69%
La Méridionale	3 087	0,98%
Corsica Linea	3 464	14,89%
Moby Lines	58	-

Compagnies	Véhicules	Variation n-1
Corsica Ferries	233 381	2,17%
La Méridionale	46 468	1,52%
Corsica Linea	50 895	-2,20%
Moby Lines	5 995	-



MARCHANDISES

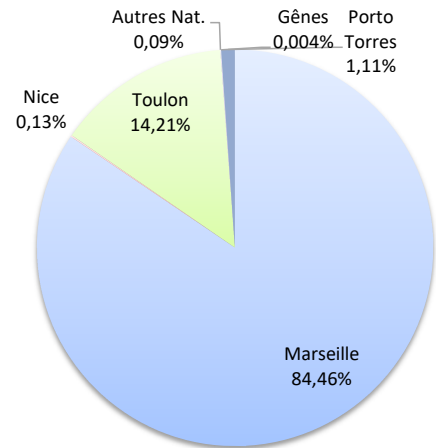
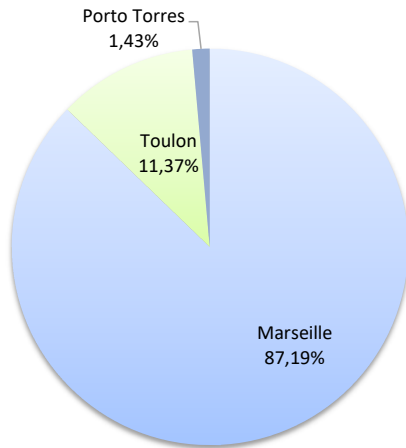
(Tonnage incluant la Tare)

	Marchandises du 1er au 30 novembre			Cumul marchandises depuis le 1er Janvier		
	2023	2024	Variation	2023	2024	Variation
Régulier National	64 276	65 441	1,81%	734 390	708 488	-3,53%
Régulier Internat°	1 049	951	-9,34%	5 879	7 960	35,40%
TOTAL	65 325	66 392	1,63%	740 269	716 448	-3,22%
Croisières	0	0	-	0	0	-
Hydrocarbures	10 575	10 340	-2,22%	165 323	175 479	6,14%
Ciment	4 331	3 814	-11,94%	32 824	32 687	-0,42%
TOTAL	14 906	14 154	-5,04%	198 147	208 166	5,06%
TOTAL	80 231	80 546	0,39%	938 416	924 614	-1,47%

LIGNES
REGULIERS NAT° ET INTERNAT°

Lignes	Marchandises	Variation n-1
Marseille	57 890	9,82%
Nice	0	-
Toulon	7 551	-34,69%
Autres Nat.	0	-
Savone	0	-
Gênes	0	-
Porto Torres	951	-9,34%

Lignes	Marchandises	Variation n-1
Marseille	605 093	2,29%
Nice	951	35,86%
Toulon	101 774	-28,39%
Autres Nat.	670	-
Savone	0	-100,00%
Gênes	32	-
Porto Torres	7 928	46,65%



COMPAGNIES
REGULIERS NAT° ET INTERNAT°

Compagnies	Marchandises	Variation n-1
Corsica Ferries	8 502	-32,58%
La Méridionale	25 451	-1,05%
Corsica Linea	32 439	20,17%
Moby Lines	0	-
Autres Compagnies	0	-

Compagnies	Marchandises	Variation n-1
Corsica Ferries	106 704	-28,24%
La Méridionale	270 710	-6,40%
Corsica Linea	334 451	10,62%
Moby Lines	731	-
Autres Compagnies	3 852	-

