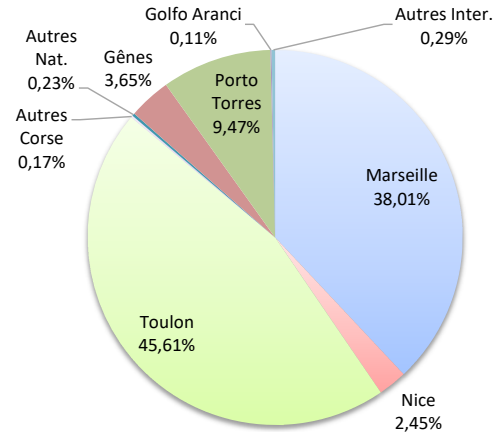
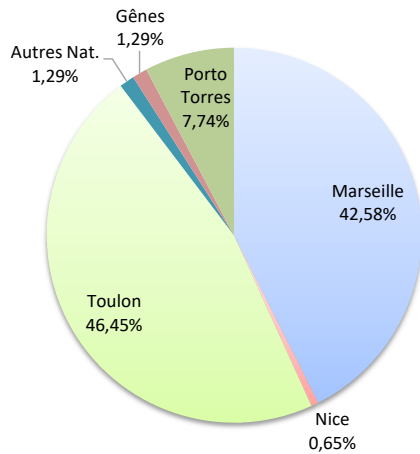


ROTATIONS

	Rotations du 1er au 31 octobre			Cumul rotations depuis le 1er Janvier		
	2023	2024	Variation	2023	2024	Variation
Régulier National	131	141	7,63%	1 465	1 515	3,41%
Régulier Internat°	13	14	7,69%	76	237	211,84%
TOTAL	144	155	7,64%	1 541	1 752	13,69%
Croisières	37	42	13,51%	396	326	-17,68%
Hydrocarbures	8	10	25,00%	86	86	0,00%
Ciment	8	8	0,00%	86	80	-6,98%
TOTAL	16	18	12,50%	172	166	-3,49%
TOTAL	197	215	9,14%	2 109	2 244	6,40%

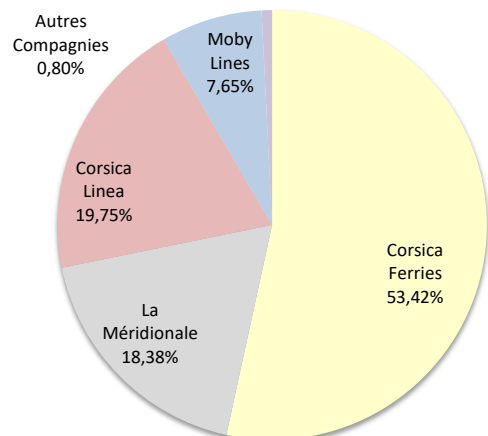
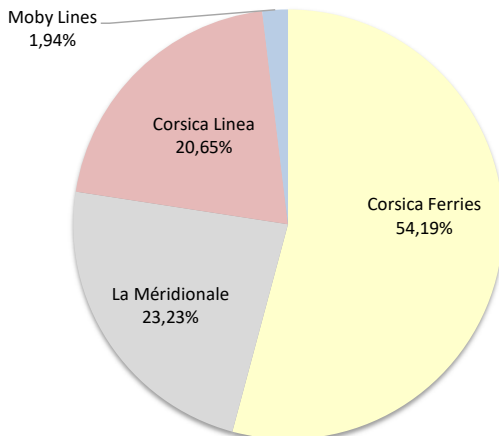
LIGNES
REGULIERS NAT° ET INTERNAT°

Lignes	Rotations	Variation n-1	Lignes	Rotations	Variation n-1
Marseille	66	6,45%	Marseille	666	4,39%
Nice	1	-	Nice	43	22,86%
Toulon	72	4,35%	Toulon	799	1,01%
Autres Corse	0	-	Autres Corse	3	-
Autres Nat.	2	-	Autres Nat.	4	300,00%
Livourne	0	-100,00%	Livourne	0	-100,00%
Savone	0	-	Savone	0	-100,00%
Gênes	2	-	Gênes	64	-
Porto Torres	12	9,09%	Porto Torres	166	155,38%
Golfo Aranci	0	-	Golfo Aranci	2	-
Autres Inter.	0	-	Autres Inter.	5	-16,67%



COMPAGNIES
REGULIERS NAT° ET INTERNAT°

Compagnies	Rotations	Variation n-1	Compagnies	Rotations	Variation n-1
Corsica Ferries	84	5,00%	Corsica Ferries	936	4,82%
La Méridionale	36	5,88%	La Méridionale	322	4,55%
Corsica Linea	32	14,29%	Corsica Linea	346	4,22%
Moby Lines	3	50,00%	Moby Lines	134	6600,00%
Autres Compagnies	0	-	Autres Compagnies	14	133,33%



PORT DE COMMERCE D'AJACCIO

octobre 2024

PASSAGERS

Régulier National
Régulier Internat°
TOTAL

Trafic passagers du 1er au 31 octobre		
2023	2024	Variation
62 851	62 398	-0,72%
1 074	1 023	-4,75%
63 925	63 421	-0,79%

Cumul passagers depuis le 1er Janvier		
2023	2024	Variation
793 130	823 137	3,78%
5 285	23 030	335,76%
798 415	846 167	5,98%

Croisières

40 525	45 774	12,95%
---------------	---------------	---------------

412 094	342 104	-16,98%
----------------	----------------	----------------

TOTAL

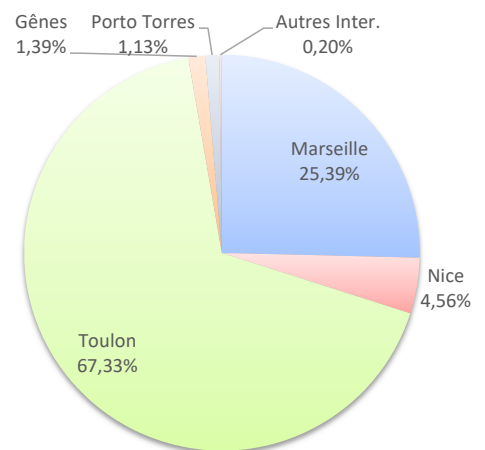
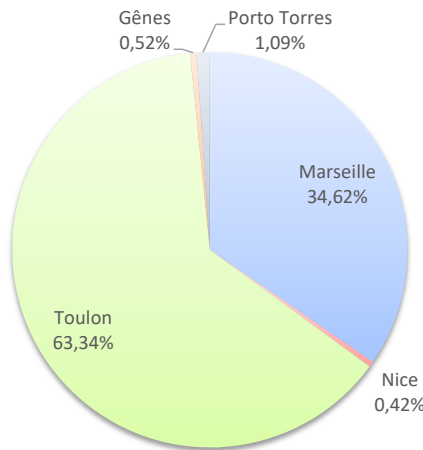
104 450	109 195	4,54%
----------------	----------------	--------------

1 210 509	1 188 271	-1,84%
------------------	------------------	---------------

LIGNES

Lignes	Passagers	Variation n-1
Marseille	21 957	8,71%
Nice	268	-
Toulon	40 173	-5,82%
Livourne	0	-100,00%
Savone	0	-
Gênes	330	-
Porto Torres	693	-25,96%
Autres Inter.	0	-

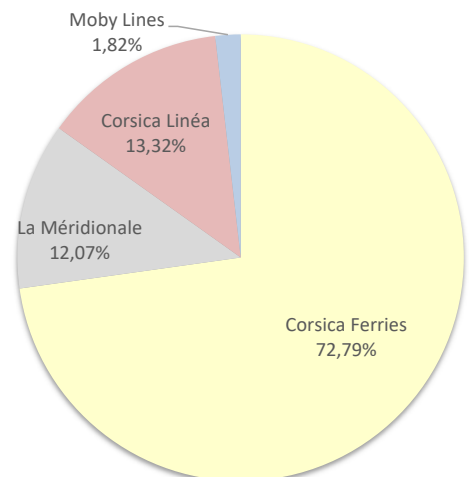
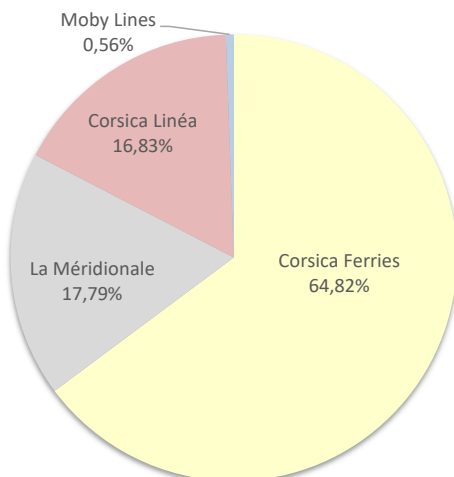
Lignes	Passagers	Variation n-1
Marseille	214 805	-0,91%
Nice	38 575	13,00%
Toulon	569 757	5,08%
Livourne	0	-100,00%
Savone	0	-100,00%
Gênes	11 738	-
Porto Torres	9 558	92,86%
Autres Inter.	1 734	-



COMPAGNIES

Compagnies	Passagers	Variation n-1
Corsica Ferries	41 109	-5,69%
La Méridionale	11 283	8,24%
Corsica Linéa	10 674	9,22%
Moby Lines	355	157,25%

Compagnies	Passagers	Variation n-1
Corsica Ferries	615 904	5,92%
La Méridionale	102 106	1,12%
Corsica Linéa	112 731	-2,66%
Moby Lines	15 426	11078,26%



PORT DE COMMERCE D'AJACCIO

octobre 2024

VEHICULES

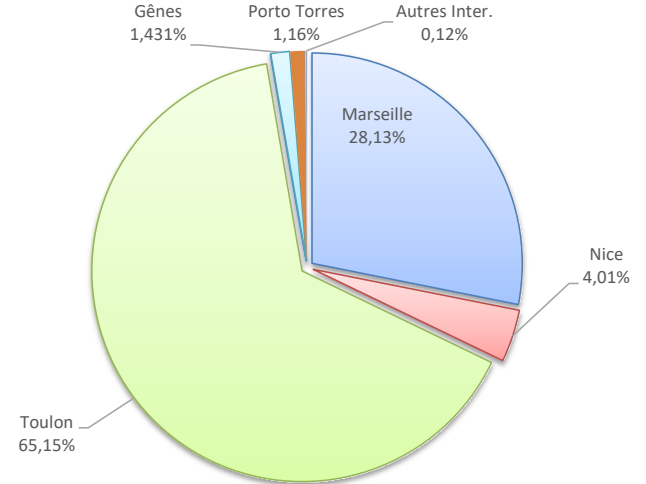
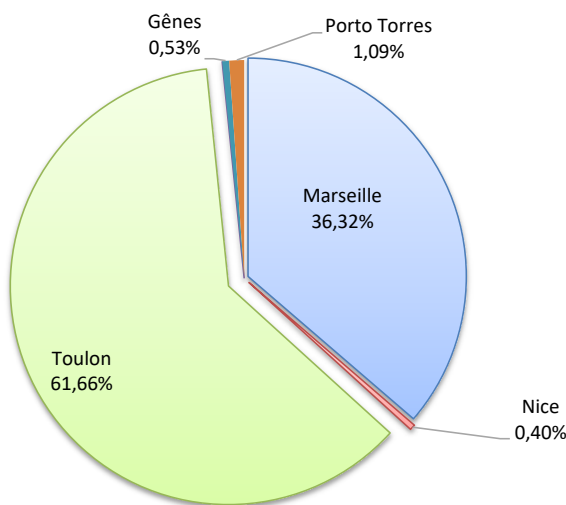
Véhicules du 1er au 31 Octobre		
2023	2024	Variation
26 398	25 589	-3,06%
577	421	-27,04%
TOTAL	26 010	-3,58%

Cumul Véhicules depuis le 1er Janvier		
2023	2024	Variation
310 934	314 071	1,01%
2 246	8 738	289,05%
313 180	322 809	3,07%

Lignes	Véhicules	Variation n-1
Marseille	9 448	3,21%
Nice	104	-
Toulon	16 037	-7,00%
Savone	0	-
Gênes	137	-
Porto Torres	284	-50,78%
Autres Inter.	0	-

Lignes	Véhicules	Variation n-1
Marseille	90 812	-1,01%
Nice	12 942	16,94%
Toulon	210 317	1,05%
Savone	0	-100,00%
Gênes	4 621	-
Porto Torres	3 737	73,89%
Autres Inter.	380	-

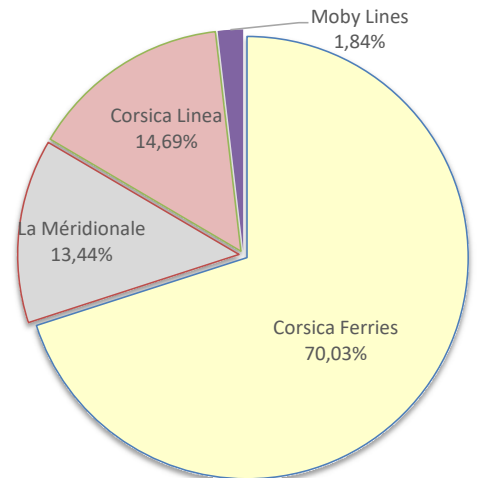
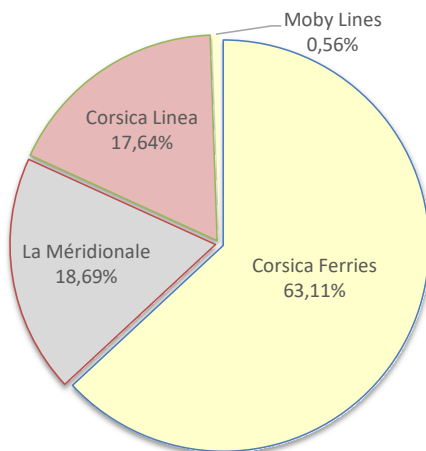
LIGNES
REGULIERS NAT° ET INTERNAT°



COMPAGNIES
REGULIERS NAT° ET INTERNAT°

Compagnies	Véhicules	Variation n-1
Corsica Ferries	16 416	-7,88%
La Méridionale	4 861	3,87%
Corsica Linea	4 587	2,53%
Moby Lines	146	-

Compagnies	Véhicules	Variation n-1
Corsica Ferries	226 060	2,09%
La Méridionale	43 381	1,56%
Corsica Linea	47 431	-3,25%
Moby Lines	5 937	-



MARCHANDISES

(Tonnage incluant la Tare)

Régulier National
Régulier Internat°
TOTAL

Marchandises du 1er au 31 octobre		
2023	2024	Variation
64 541	69 763	8,09%
922	926	0,43%
65 463	70 689	7,98%

Cumul Marchandises depuis le 1er Janvier		
2023	2024	Variation
670 115	643 046	-4,04%
4 831	7 009	45,08%
674 946	650 055	-3,69%

Croisières

0	0	-
---	---	---

0	0	-
---	---	---

Hydrocarbures
Ciment
TOTAL

14 233	16 817	18,15%
3 027	3 169	4,69%
17 260	19 986	15,79%

154 747	165 139	6,72%
28 493	28 873	1,33%
183 240	194 012	5,88%

TOTAL

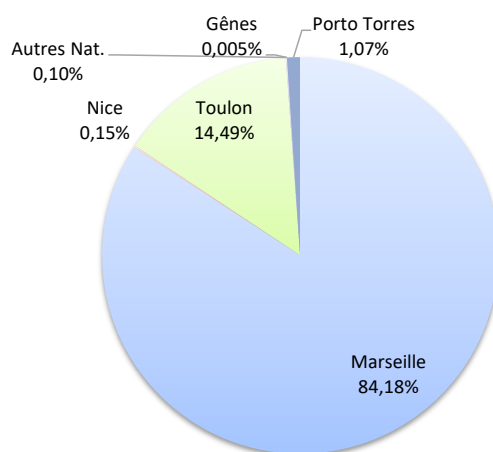
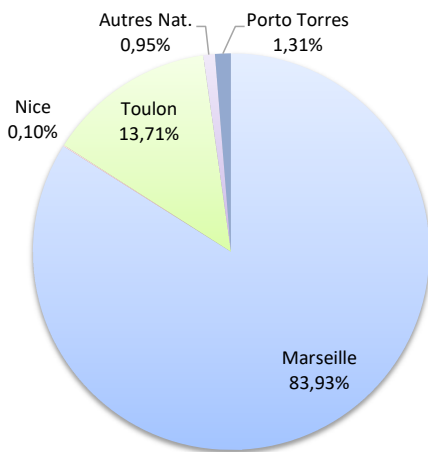
82 723	90 675	9,61%
---------------	---------------	--------------

858 186	844 067	-1,65%
----------------	----------------	---------------

LIGNES
REGULIERS NAT° ET INTERNAT°

Lignes	Marchandises	Variation n-1
Marseille	59 332	11,59%
Nice	70	-
Toulon	9 691	-14,77%
Autres Nat.	670	-
Savone	0	-
Gênes	0	-
Porto Torres	926	0,43%

Lignes	Marchandises	Variation n-1
Marseille	547 203	1,55%
Nice	951	35,86%
Toulon	94 222	-27,83%
Autres Nat.	670	-
Savone	0	-100,00%
Gênes	32	-
Porto Torres	6 977	60,10%



COMPAGNIES
REGULIERS NAT° ET INTERNAT°

Compagnies	Marchandises	Variation n-1
Corsica Ferries	10 687	-13,06%
La Méridionale	28 555	5,00%
Corsica Linea	31 447	21,06%
Moby Lines	0	-
Autres Compagnies	0	-

Compagnies	Marchandises	Variation n-1
Corsica Ferries	98 201	-27,84%
La Méridionale	245 259	-6,92%
Corsica Linea	302 012	9,68%
Moby Lines	731	-
Autres Compagnies	3 852	-

