

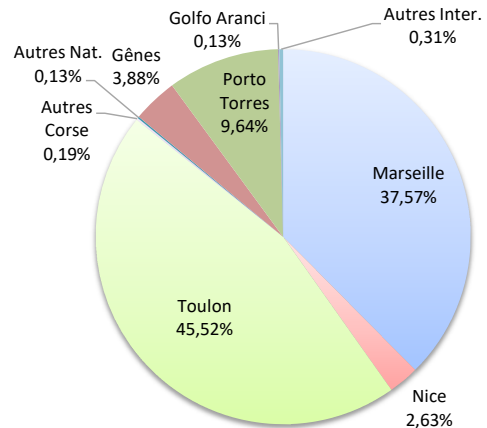
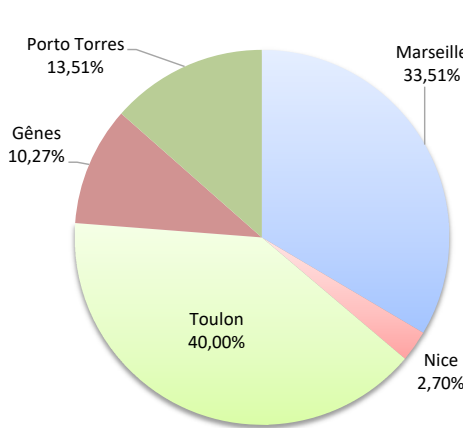
ROTATIONS

	Rotations du 1er au 30 septembre			Cumul rotations depuis le 1er Janvier		
	2023	2024	Variation	2023	2024	Variation
Régulier National	149	141	-5,37%	1 334	1 374	3,00%
Régulier Internat°	7	44	528,57%	63	223	253,97%
TOTAL	156	185	18,59%	1 397	1 597	14,32%
Croisières	65	73	12,31%	359	284	-20,89%
Hydrocarbures	10	6	-40,00%	78	76	-2,56%
Ciment	6	8	33,33%	78	72	-7,69%
TOTAL	16	14	-12,50%	156	148	-5,13%
TOTAL	237	272	14,77%	1 912	2 029	6,12%

LIGNES
REGULIERS NAT° ET INTERNAT°

Lignes	rotations	Variation n-1
Marseille	62	0,00%
Nice	5	400,00%
Toulon	74	-13,95%
Autres Corse	0	-
Autres Nat.	0	-
Livourne	0	-
Savone	0	-
Gênes	19	-
Porto Torres	25	733,33%
Golfo Aranci	0	-
Autres Inter.	0	-100,00%

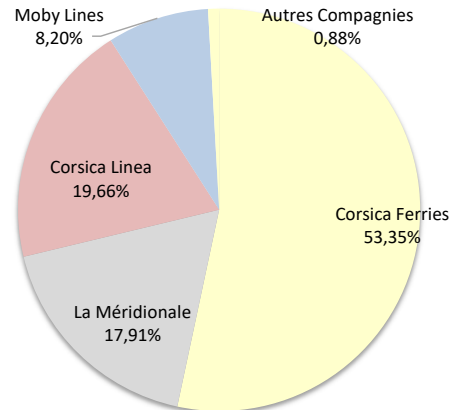
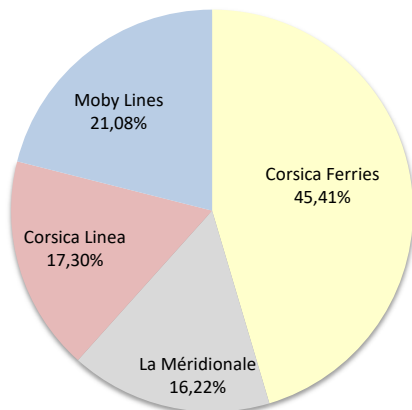
Lignes	rotations	Variation n-1
Marseille	600	4,17%
Nice	42	20,00%
Toulon	727	0,69%
Autres Corse	3	-
Autres Nat.	2	100,00%
Livourne	0	-100,00%
Savone	0	-100,00%
Gênes	62	-
Porto Torres	154	185,19%
Golfo Aranci	2	-
Autres Inter.	5	-16,67%



COMPAGNIES
REGULIERS NAT° ET INTERNAT°

Compagnies	rotations	Variation n-1
Corsica Ferries	84	-6,67%
La Méridionale	30	0,00%
Corsica Linea	32	0,00%
Moby Lines	39	-
Autres Compagnies	0	-100,00%

Compagnies	rotations	Variation n-1
Corsica Ferries	852	4,80%
La Méridionale	286	4,38%
Corsica Linea	314	3,29%
Moby Lines	131	-
Autres Compagnies	14	133,33%



PORT DE COMMERCE D'AJACCIO

septembre 2024

PASSAGERS

Trafic passagers du 1er au 30 septembre		
2023	2024	Variation
104 610	90 291	-13,69%
92	4 968	5300,00%
TOTAL	104 702	-9,02%

Cumul passagers depuis le 1er Janvier		
2023	2024	Variation
730 279	760 739	4,17%
4 211	22 007	422,61%
734 490	782 746	6,57%

Régulier National
Régulier Internat°
TOTAL

Croisières

TOTAL

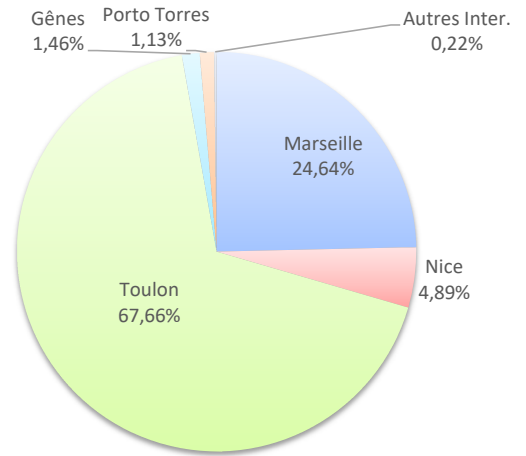
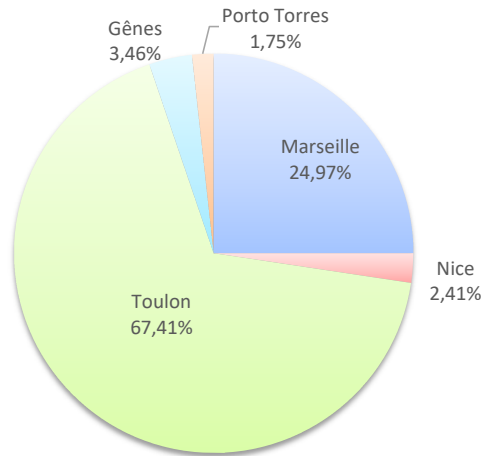
65 789	67 523	2,64%
170 491	162 782	-4,52%

371 569	296 330	-20,25%
1 106 059	1 079 076	-2,44%

Lignes	Passagers	Variation n-1
Marseille	23 790	-3,30%
Nice	2 291	309,11%
Toulon	64 210	-19,18%
Savone	0	-
Gênes	3 299	-
Porto Torres	1 669	1714,13%
Autres Inter.	0	-

Lignes	Passagers	Variation n-1
Marseille	192 848	-1,90%
Nice	38 307	12,21%
Toulon	529 584	6,01%
Savone	0	-100,00%
Gênes	11 408	-
Porto Torres	8 865	120,52%
Autres Inter.	1 734	-

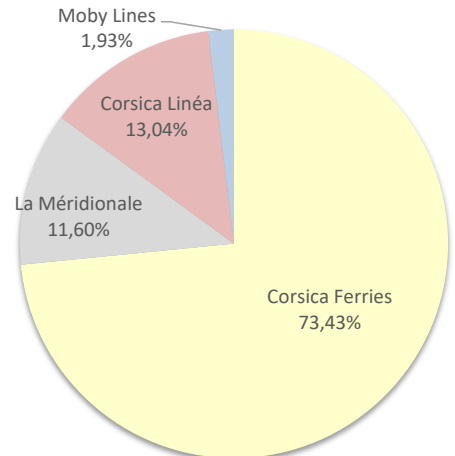
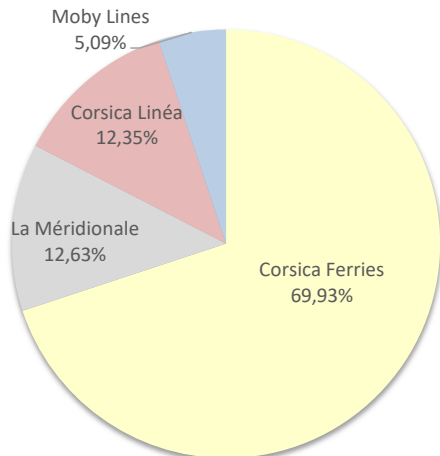
LIGNES



COMPAGNIES

Compagnies	Passagers	Variation n-1
Corsica Ferries	66 617	-16,83%
La Méridionale	12 027	1,36%
Corsica Linéa	11 763	-7,64%
Moby Lines	4 852	-

Compagnies	Passagers	Variation n-1
Corsica Ferries	574 795	6,86%
La Méridionale	90 823	0,30%
Corsica Linéa	102 057	-3,75%
Moby Lines	15 071	-



PORT DE COMMERCE D'AJACCIO

septembre 2024

VEHICULES

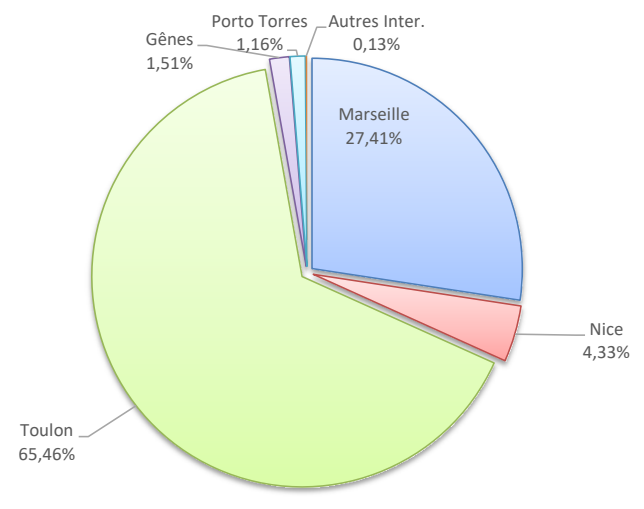
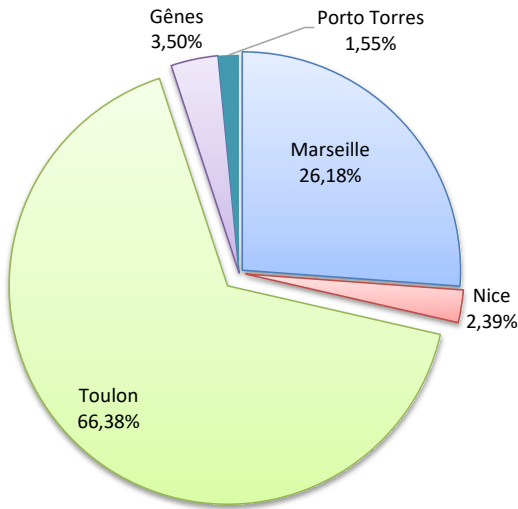
Véhicules du 1er au 30 Septembre		
2023	2024	Variation
46 089	39 836	-13,57%
38	2 119	5476,32%
46 127	41 955	-9,04%

Cumul Véhicules depuis le 1er Janvier		
2023	2024	Variation
284 536	288 482	1,39%
1 669	8 317	398,32%
286 205	296 799	3,70%

Lignes	Véhicules	Variation n-1
Marseille	10 984	-1,93%
Nice	1 003	281,37%
Toulon	27 849	-19,57%
Gênes	1 469	-
Porto Torres	650	1610,53%
Autres Inter.	0	-

Lignes	Véhicules	Variation n-1
Marseille	81 364	-1,48%
Nice	12 838	16,00%
Toulon	194 280	1,78%
Gênes	4 484	-
Porto Torres	3 453	119,66%
Autres Inter.	380	-

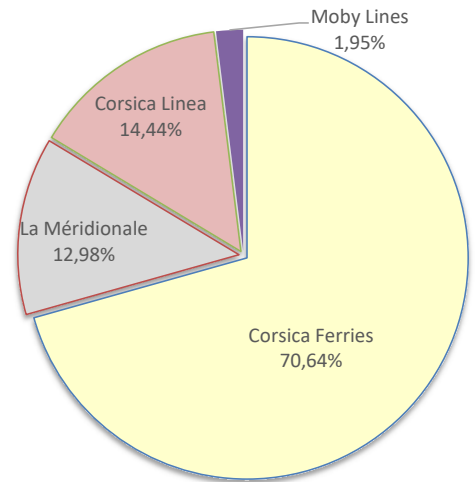
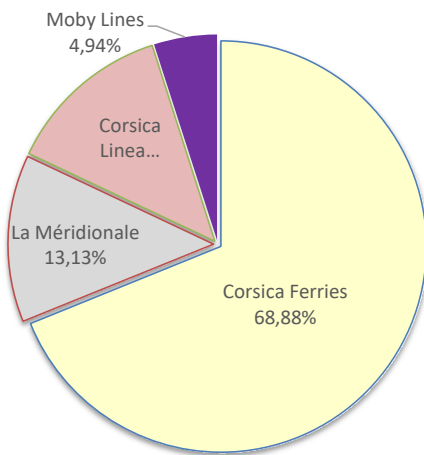
LIGNES
REGULIERS NAT° ET INTERNAT°



COMPAGNIES
REGULIERS NAT° ET INTERNAT°

Compagnies	Véhicules	Variation n-1
Corsica Ferries	28 898	-17,26%
La Méridionale	5 510	4,06%
Corsica Linea	5 474	-7,30%
Moby Lines	2 073	-

Compagnies	Véhicules	Variation n-1
Corsica Ferries	209 644	2,96%
La Méridionale	38 520	1,27%
Corsica Linea	42 844	-3,83%
Moby Lines	5 791	-



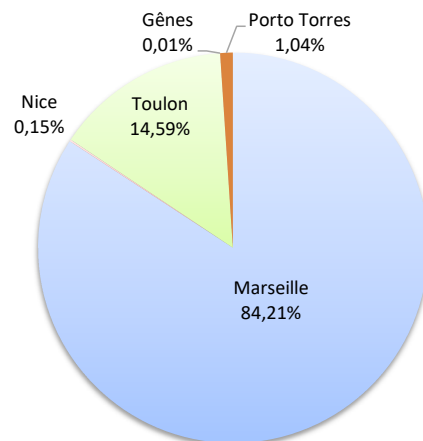
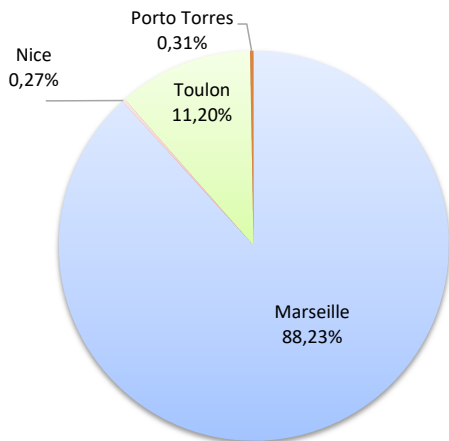
MARCHANDISES

	Marchandises du 1er au 30 septembre			Cumul Marchandises depuis le 1er Janvier		
	2023	2024	Variation	2023	2024	Variation
Régulier National	62 397	58 466	-6,30%	605 575	573 283	-5,33%
Régulier Internat°	123	183	48,78%	3 908	6 083	55,66%
TOTAL	62 520	58 649	-6,19%	609 483	579 366	-4,94%
Croisières	0	0	-	0	0	-
Hydrocarbures	20 700	13 674	-33,94%	140 515	148 322	5,56%
Ciment	2 184	3 120	42,86%	25 466	25 704	0,93%
TOTAL	22 884	16 794	-26,61%	165 981	174 026	4,85%
TOTAL	85 404	75 443	-11,66%	775 464	753 392	-2,85%

LIGNES
REGULIERS NAT° ET INTERNAT°

Lignes	Marchandises	Variation n-1
Marseille	51 744	-4,03%
Nice	156	143,75%
Toulon	6 566	-21,99%
Savone	0	-
Gênes	0	-
Porto Torres	183	48,78%

Lignes	Marchandises	Variation n-1
Marseille	487 871	0,45%
Nice	881	25,86%
Toulon	84 531	-29,08%
Savone	0	-100,00%
Gênes	32	-
Porto Torres	6 051	76,16%



COMPAGNIES
REGULIERS NAT° ET INTERNAT°

Compagnies	Marchandises	Variation n-1
Corsica Ferries	6 845	-20,44%
La Méridionale	22 684	-10,44%
Corsica Linea	29 060	1,65%
Moby Lines	60	-
Autres Compagnies	0	-

Compagnies	Marchandises	Variation n-1
Corsica Ferries	87 514	-29,31%
La Méridionale	216 704	-8,30%
Corsica Linea	270 565	8,50%
Moby Lines	731	-
Autres Compagnies	3 852	-

