

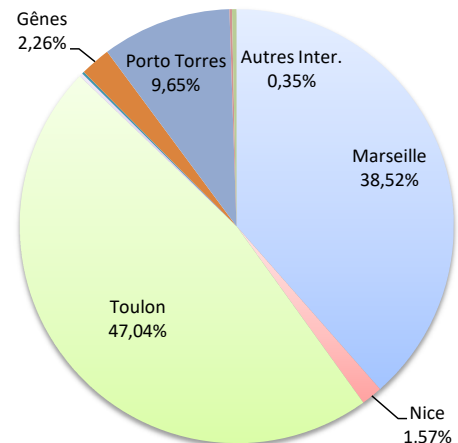
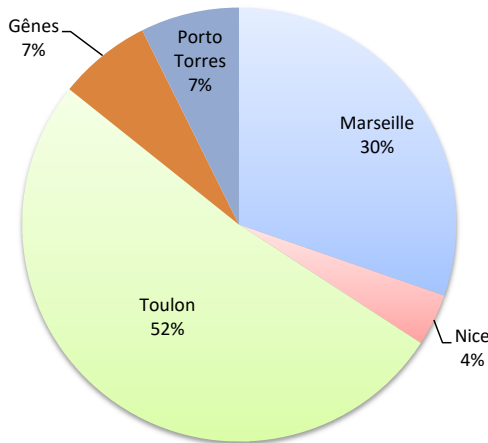
ROTATIONS

	Rotations du 1er au 31 juillet			Cumul rotations depuis le 1er Janvier		
	2023	2024	Variation	2023	2024	Variation
Régulier National	201	198	-1,49%	997	1 007	1,00%
Régulier Internat°	1	33	3200,00%	56	143	155,36%
TOTAL	202	231	14,36%	1 053	1 150	9,21%
Croisières	70	46	-34,29%	226	168	-25,66%
Hydrocarbures	10	8	-20,00%	62	58	-6,45%
Ciment	10	10	0,00%	70	64	-8,57%
TOTAL	20	18	-10,00%	132	122	-7,58%
TOTAL	292	295	1,03%	1 411	1 440	2,06%

LIGNES
REGULIERS NAT° ET INTERNAT°

Lignes	rotations	Variation n-1
Marseille	70	0,00%
Nice	9	12,50%
Toulon	119	-3,25%
Autres Corse	0	-
Autres Nat.	0	-
Gênes	16	-
Porto Torres	17	-
Golfo Aranci	0	-
Autres Inter.	0	-

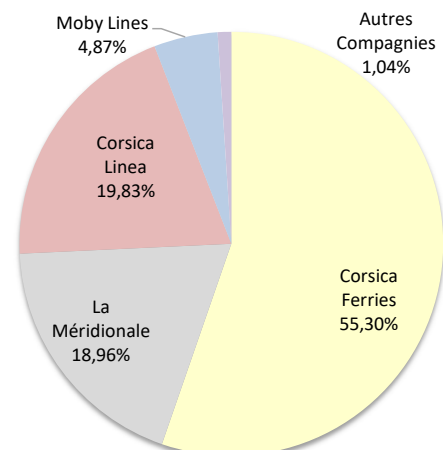
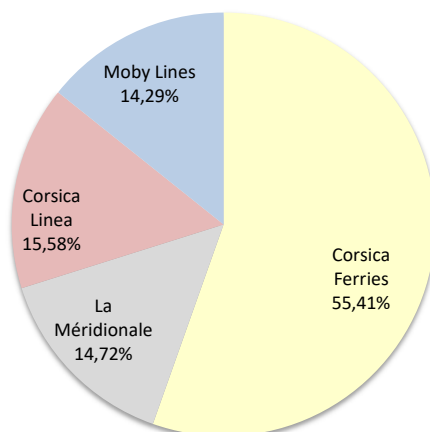
Lignes	rotations	Variation n-1
Marseille	443	0,91%
Nice	18	50,00%
Toulon	541	-0,92%
Autres Corse	3	-
Autres Nat.	2	-
Gênes	26	-
Porto Torres	111	117,65%
Golfo Aranci	2	-
Autres Inter.	4	100,00%



COMPAGNIES
REGULIERS NAT° ET INTERNAT°

Compagnies	rotations	Variation n-1
Corsica Ferries	128	-3,03%
La Méridionale	34	6,25%
Corsica Linea	36	-5,26%
Moby Lines	33	-
Autres Compagnies	0	-

Compagnies	rotations	Variation n-1
Corsica Ferries	636	4,09%
La Méridionale	218	1,87%
Corsica Linea	228	0,88%
Moby Lines	56	-
Autres Compagnies	12	500,00%



PASSAGERS

Trafic passagers du 1er au 31 juillet		
2023	2024	Variation
152 663	151 948	-0,47%
0	4 090	-
152 663	156 038	2,21%

Cumul passagers depuis le 1er Janvier		
2023	2024	Variation
445 909	454 386	1,90%
4 119	12 564	205,03%
450 028	466 950	3,76%

Régulier National
Régulier Internat°
TOTAL

Croisières

TOTAL

78 481	54 913	-30,03%
---------------	---------------	----------------

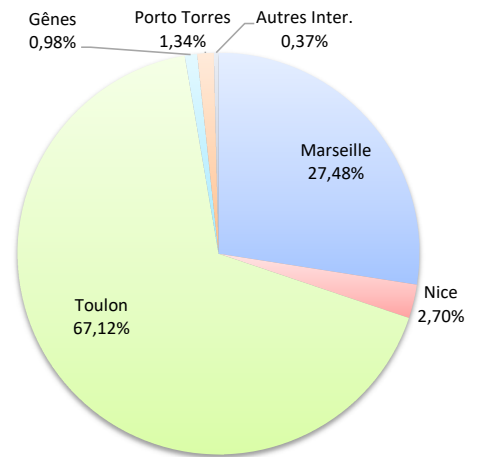
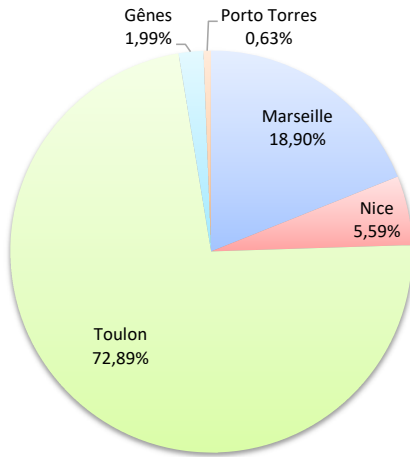
222 185	174 169	-21,61%
----------------	----------------	----------------

231 144	210 951	-8,74%
----------------	----------------	---------------

672 213	641 119	-4,63%
----------------	----------------	---------------

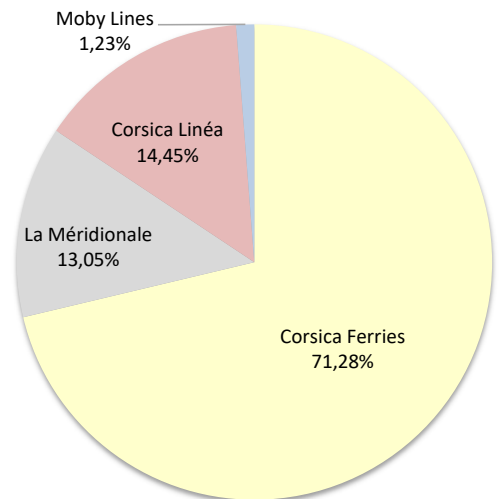
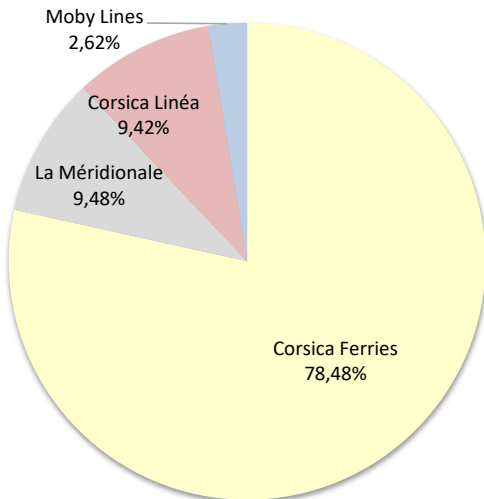
Lignes	Passagers	Variation n-1
Marseille	29 496	-12,64%
Nice	8 720	15,44%
Toulon	113 732	2,14%
Savone	0	-
Gênes	3 109	-
Porto Torres	981	-
Autres Inter.	0	-

Lignes	Passagers	Variation n-1
Marseille	128 340	-2,01%
Nice	12 621	25,38%
Toulon	313 425	2,80%
Savone	0	-100,00%
Gênes	4 580	-
Porto Torres	6 250	59,11%
Autres Inter.	1 734	-



Compagnies	Passagers	Variation n-1
Corsica Ferries	122 452	2,99%
La Méridionale	14 795	-9,59%
Corsica Linéa	14 701	-15,51%
Moby Lines	4 090	-

Compagnies	Passagers	Variation n-1
Corsica Ferries	332 834	4,32%
La Méridionale	60 919	-0,66%
Corsica Linéa	67 453	-3,14%
Moby Lines	5 744	-



LIGNES (Réguliers)

COMPAGNIES (réguliers)

PORT DE COMMERCE D'AJACCIO

juillet 2024

VEHICULES

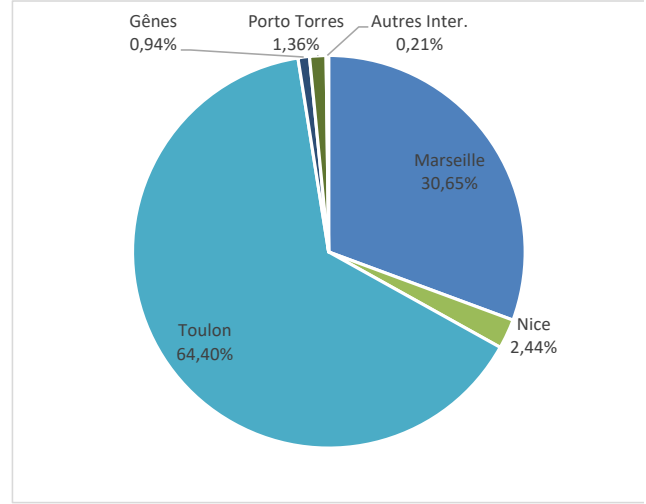
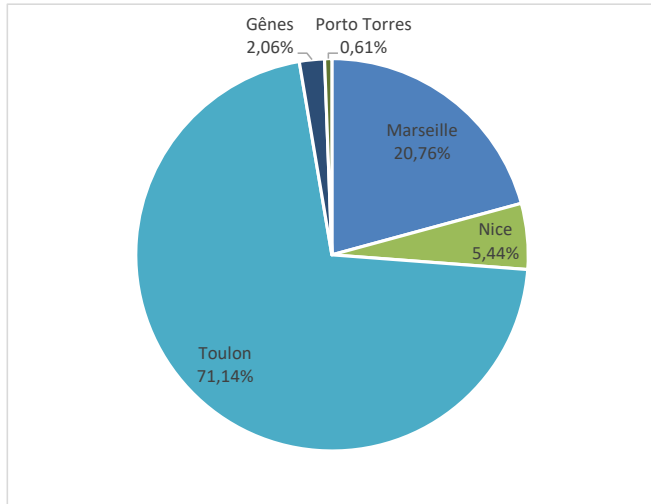
Véhicules du 1er au 31 Juillet		
2023	2024	Variation
51 686	50 987	-1,35%
0	1 395	-
51 686	52 382	1,35%

Cumul Véhicules depuis le 1er Janvier		
2023	2024	Variation
179 239	179 128	-0,06%
1 631	4 613	182,83%
180 870	183 741	1,59%

Lignes	Véhicules	Variation n-1
Marseille	10 874	-11,25%
Nice	2 850	20,71%
Toulon	37 263	0,52%
Gênes	1 077	-
Porto Torres	318	-
Autres Inter.	0	-

Lignes	Véhicules	Variation n-1
Marseille	56 314	-1,62%
Nice	4 490	35,44%
Toulon	118 324	-0,30%
Gênes	1 726	-
Porto Torres	2 507	63,43%
Autres Inter.	380	-

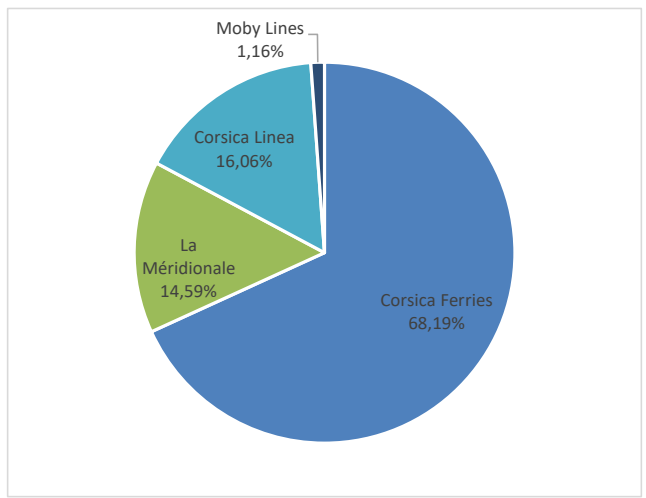
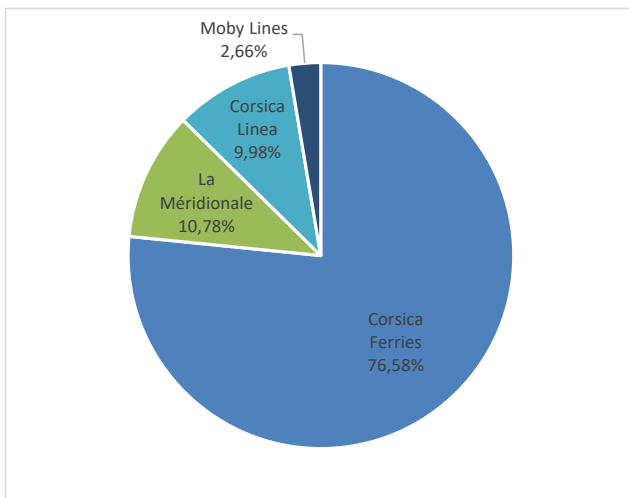
LIGNES
REGULIERS NAT° ET INTERNAT°



COMPAGNIES
REGULIERS NAT° ET INTERNAT°

Compagnies	Véhicules	Variation n-1
Corsica Ferries	40 113	1,72%
La Méridionale	5 648	-5,76%
Corsica Linea	5 226	-16,52%
Moby Lines	1 395	-

Compagnies	Véhicules	Variation n-1
Corsica Ferries	125 294	1,35%
La Méridionale	26 810	0,15%
Corsica Linea	29 504	-3,17%
Moby Lines	2 133	-



PORT DE COMMERCE D'AJACCIO

juillet 2024

MARCHANDISES

Marchandises du 1er au 31 juillet		
2023	2024	Variation
66 014	67 924	2,89%
334	127	-61,98%
66 348	68 051	2,57%

Cumul Marchandises depuis le 1er Janvier		
2023	2024	Variation
479 212	454 600	-5,14%
3 785	5 840	54,29%
482 997	460 440	-4,67%

Régulier National		
Régulier Internat°		
TOTAL		

Hydrocarbures		
Ciment		
TOTAL		

25 076	21 376	-14,76%
2 905	3 633	25,06%
27 981	25 009	-10,62%

106 042	106 454	0,39%
22 891	22 585	-1,34%
128 933	129 039	0,08%

TOTAL		
--------------	--	--

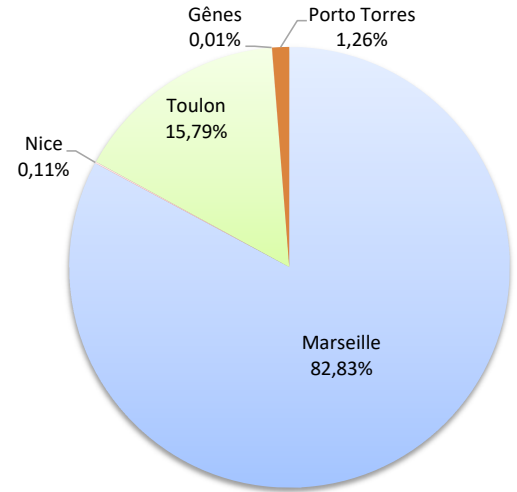
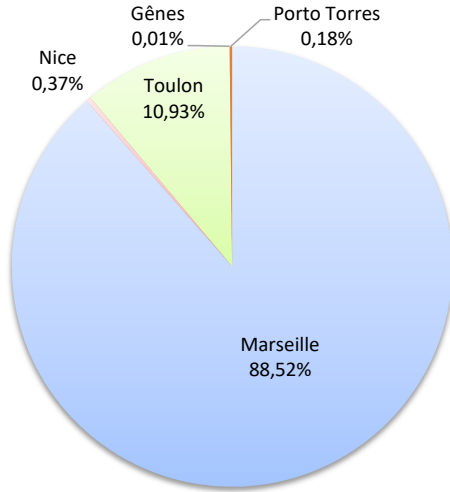
94 329	93 060	-1,35%
---------------	---------------	---------------

611 930	589 479	-3,67%
----------------	----------------	---------------

Lignes	Marchandises	Variation n-1
Marseille	60 240	8,34%
Nice	249	48,21%
Toulon	7 435	-27,41%
Savone	0	-100,00%
Gênes	6	-
Porto Torres	121	-

Lignes	Marchandises	Variation n-1
Marseille	381 401	1,74%
Nice	485	73,84%
Toulon	72 714	-30,13%
Savone	0	-100,00%
Gênes	32	-
Porto Torres	5 808	75,36%

LIGNES
REGULIERS NAT° ET INTERNAT°



COMPAGNIES
REGULIERS NAT° ET INTERNAT°

Compagnies	Marchandises	Variation n-1
Corsica Ferries	7 684	-28,48%
La Méridionale	25 982	-5,41%
Corsica Linea	34 258	21,76%
Moby Lines	127	-
Autres Compagnies	0	-

Compagnies	Marchandises	Variation n-1
Corsica Ferries	75 178	-30,47%
La Méridionale	173 980	-7,15%
Corsica Linea	207 421	10,63%
Moby Lines	611	-
Autres Compagnies	3 250	-

