

# Direction des Concessions Portuaires

Ports de Commerce de Corse du Sud

## U Misincu

Résultats des Trafics Commerciaux 2024

Mai / Maghju

PORT DE COMMERCE D'AJACCIO  
TRAFFIC COMMERCIAL - MAI 2024

Trafic passagers du 1er au 31 Mai			
	2023	2024	Variation
Réguliers Nat	71 881	81 547	13,45%
Réguliers Inter.	1 842	2 851	54,78%
<b>TOTAL</b>	<b>73 723</b>	<b>84 398</b>	<b>14,48%</b>
Croisières	56 481	44 378	-21,43%
<b>TOTAL</b>	<b>130 204</b>	<b>128 776</b>	

Cumul passagers depuis le 1er Janvier			
	2023	2024	Variation
Réguliers Nat	203 970	213 896	4,87%
Réguliers Inter.	4 119	6 044	46,73%
<b>TOTAL</b>	<b>208 089</b>	<b>219 940</b>	<b>5,70%</b>
Croisières	86 203	70 750	-17,93%
<b>TOTAL</b>	<b>294 292</b>	<b>290 690</b>	

Repartition mensuelle	Variation mensuelle
	Marseille 0,44%
	Nice -
	Toulon 16,84%
	Porto Torres -39,36%
	Corsica Ferries 20,38%
	La Méridionale 0,13%
	Corsica Linéa 0,69%

Repartition cumulée	Variation cumulée
	Marseille 3,59%
	Nice 26,89%
	Toulon 5,45%
	Porto Torres 9,73%
	Corsica Ferries 6,84%
	La Méridionale 5,57%
	Corsica Linéa 2,04%

Trafic véhicules du 1er au 31 Mai			
	2023	2024	Variation
Véhicules Nat	30 882	33 744	9,27%
Véhicules Inter.	731	864	18,19%
<b>TOTAL</b>	<b>31 613</b>	<b>34 608</b>	<b>9,47%</b>
Repartition mensuelle			
	Variation mensuelle		
	Marseille -0,54%		
	Nice -		
	Toulon 11,85%		
	Porto Torres -33,79%		
	Corsica Ferries 14,13%		
	La Méridionale 0,43%		
	Corsica Linéa -1,30%		

Cumul véhicules depuis le 1er Janvier			
	2023	2024	Variation
Véhicules Nat	88 937	90 255	1,48%
Véhicules Inter.	1 631	2 133	30,78%
<b>TOTAL</b>	<b>90 568</b>	<b>92 388</b>	<b>2,01%</b>
Repartition cumulée			
	Variation cumulée		
	Marseille 1,91%		
	Nice 40,82%		
	Toulon 0,98%		
	Porto Torres 14,28%		
	Corsica Ferries 2,07%		
	La Méridionale 4,25%		
	Corsica Linéa -0,02%		

Trafic marchandises du 1er au 31 Mai			
	2023	2024	Variation
Ro/Ro Nat.	69 016	70 291	1,85%
Ro/Ro Inter.	720	1 187	64,86%
<b>TOTAL Ro/Ro</b>	<b>69 736</b>	<b>71 478</b>	<b>2,50%</b>

Cumul marchandises depuis le 1er Janvier			
	2023	2024	Variation
Ro/Ro Nat.	338 501	319 637	-5,57%
Ro/Ro Inter.	3 450	4 400	27,54%
<b>TOTAL</b>	<b>341 951</b>	<b>324 037</b>	<b>-5,24%</b>

Ciment/Vrac	3 545	3 787	6,83%
Hydrocarbures	17 952	15 375	-14,35%
<b>TOTAL</b>	<b>91 233</b>	<b>90 640</b>	<b>-0,65%</b>

Ciment/Vrac	16 031	15 771	-1,62%
Hydrocarbures	65 953	67 336	2,10%
<b>TOTAL</b>	<b>423 935</b>	<b>407 144</b>	<b>-3,96%</b>

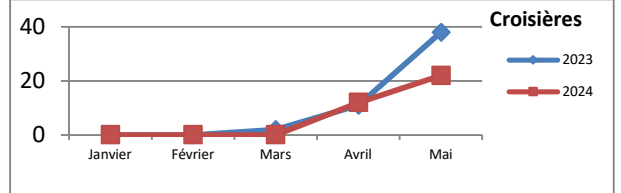
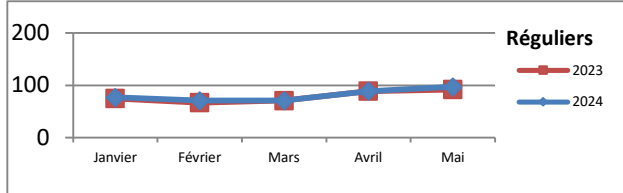
Repartition mensuelle Ro/Ro	Variation mensuelle Ro/Ro
	Marseille 9,22%
	Nice -
	Toulon -26,79%
	Porto Torres 64,86%
	Corsica Ferries -36,06%
	La Méridionale -6,04%
	Corsica Linéa 23,84%

Repartition cumulée Ro/Ro	Variation cumulée
	Marseille 1,83%
	Nice -44,12%
	Toulon -29,40%
	Porto Torres 32,85%
	Corsica Ferries -29,55%
	La Méridionale -6,90%
	Corsica Linéa 10,72%

Escalaes du 1er au 31 Mai			
	2023	2024	Variation
Réguliers*	92	97	5,43%
Croisières	38	22	-42,11%
<b>TOTAL</b>	<b>130</b>	<b>119</b>	<b>-8,46%</b>

Escalaes depuis le 1er Janvier			
	2023	2024	Variation
Réguliers*	394	405	2,79%
Croisières	51	34	-33,33%
<b>TOTAL</b>	<b>445</b>	<b>439</b>	<b>-1,35%</b>

\* Réguliers = Hors Croisières



PORT DE COMMERCE DE BONIFACIO  
TRAFIC COMMERCIAL - MAI 2024

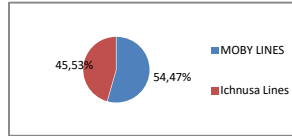
Trafic passagers du 1er au 31 Mai			
	2023	2024	Variation
Réguliers	28 760	33 817	17,58%
Croisières	1 832	1 076	-41,27%

Cumul passagers depuis le 1er Janvier			
	2023	2024	Variation
Réguliers	63 387	66 084	4,25%
Croisières	2 365	1 304	-44,86%

<b>TOTAL</b>	<b>30 592</b>	<b>34 893</b>
--------------	---------------	---------------

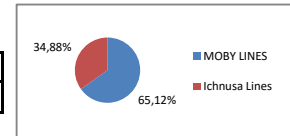
<b>65 752</b>	<b>67 388</b>
---------------	---------------

Repartition mensuelle	Variation mensuelle
-----------------------	---------------------



Moby Lines	14,34%
Ichnusa Lines	21,72%

Repartition cumulée	Variation cumulée
---------------------	-------------------

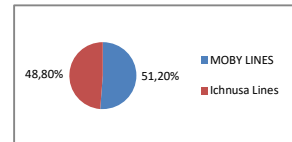


Moby Lines	0,07%
Ichnusa Lines	13,07%

Trafic véhicules du 1er au 31 Mai			
	2023	2024	Variation
	9 134	10 085	10,41%

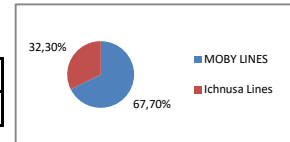
Cumul véhicules depuis le 1er Janvier			
	2023	2024	Variation
	23 703	23 503	-0,84%

Repartition mensuelle	Variation mensuelle
-----------------------	---------------------



Moby Lines	7,90%
Ichnusa Lines	13,18%

Repartition cumulée	Variation cumulée
---------------------	-------------------

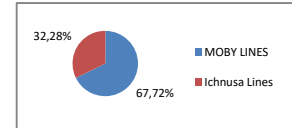


Moby Lines	-3,85%
Ichnusa Lines	6,11%

Trafic marchandises du 1er au 31 Mai			
	2023	2024	Variation
Ro/Ro	9 353	6 719	-28,16%
Vrac	-	-	-
<b>TOTAL</b>	<b>9 353</b>	<b>6 719</b>	<b>-28,16%</b>

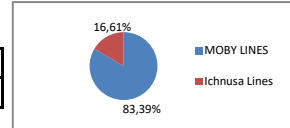
Cumul marchandises depuis le 1er Janvier			
	2023	2024	Variation
Ro/Ro	35 384	29 141	-17,64%
Vrac	-	-	-
<b>TOTAL</b>	<b>35 384</b>	<b>29 141</b>	<b>-17,64%</b>

Repartition mensuelle Ro/Ro	Variation mensuelle
-----------------------------	---------------------



Moby Lines	-30,25%
Ichnusa Lines	-23,36%

Repartition cumulée	Variation cumulée
---------------------	-------------------

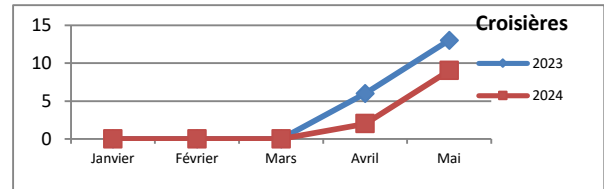
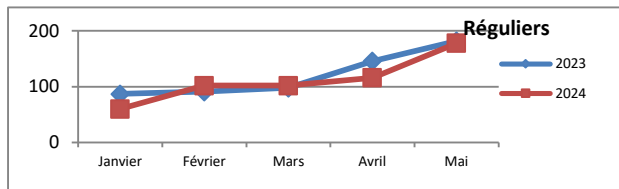


Moby Lines	-19,06%
Ichnusa Lines	-9,68%

Ecales du 1er au 31 Mai			
	2023	2024	Variation
Réguliers*	182	178	-2,20%
Croisières	13	9	-30,77%
<b>TOTAL</b>	<b>195</b>	<b>187</b>	<b>-4,10%</b>

Ecales depuis le 1er Janvier			
	2023	2024	Variation
Réguliers*	604	558	-7,62%
Croisières	19	11	-42,11%
<b>TOTAL</b>	<b>623</b>	<b>569</b>	<b>-8,67%</b>

\* Reguliers =Hors  
Croisières



PORT DE COMMERCE DE PORTO VECCHIO

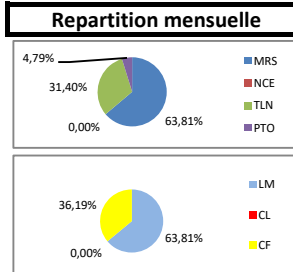
TRAFIC COMMERCIAL - MAI 2024

Trafic passagers du 1er au 31 Mai			
	2023	2024	Variation
Réguliers Nat	12 520	11 692	-6,61%
Réguliers Inter.	1 462	588	-59,78%
<b>TOTAL</b>	<b>13 982</b>	<b>12 280</b>	<b>-12,17%</b>

Cumul passagers depuis le 1er Janvier			
	2023	2024	Variation
Réguliers Nat	34 485	32 620	-5,41%
Réguliers Inter.	2 129	1 644	-22,78%
<b>TOTAL</b>	<b>36 614</b>	<b>34 264</b>	<b>-6,42%</b>

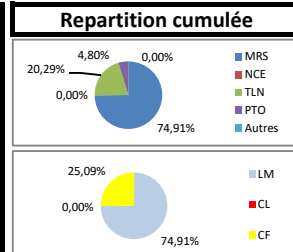
	2023	2024	Variation
Croisières	1 696	469	-72,35%
<b>TOTAL</b>	<b>15 678</b>	<b>12 749</b>	

	2023	2024	Variation
Croisières	1 696	620	-63,44%
<b>TOTAL</b>	<b>38 310</b>	<b>34 884</b>	



**Variation mensuelle**

Marseille	-1,43%
Nice	-
Toulon	-15,62%
Porto Torres	-57,42%
La Méridionale	-1,43%
Corsica Linéa	-
Corsica Ferries	-26,33%

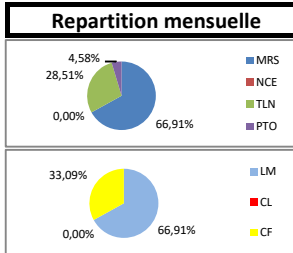


**Variation cumulée**

Marseille	4,66%
Nice	-100,00%
Toulon	-28,80%
Porto Torres	19,04%
La Méridionale	6,39%
Corsica Linéa	-100,00%
Corsica Ferries	-28,89%

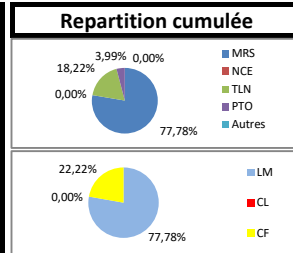
Trafic véhicules du 1er au 31 Mai			
	2023	2024	Variation
Véhicules Nat	5 684	5 017	-11,73%
Véhicules Inter.	492	241	-51,02%
<b>TOTAL</b>	<b>6 176</b>	<b>5 258</b>	<b>-14,86%</b>

Cumul véhicules depuis le 1er Janvier			
	2023	2024	Variation
Véhicules Nat	15 730	15 003	-4,62%
Véhicules Inter.	745	624	-16,24%
<b>TOTAL</b>	<b>16 475</b>	<b>15 627</b>	<b>-5,15%</b>



**Variation mensuelle**

Marseille	-3,83%
Nice	-
Toulon	-26,01%
Porto Torres	-47,72%
La Méridionale	-3,83%
Corsica Linéa	-
Corsica Ferries	-30,90%



**Variation cumulée**

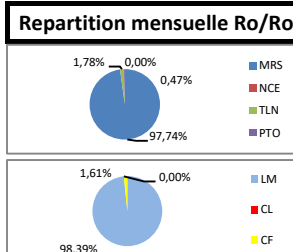
Marseille	6,57%
Nice	-100,00%
Toulon	-33,19%
Porto Torres	35,36%
La Méridionale	7,89%
Corsica Linéa	-100,00%
Corsica Ferries	-31,51%

Trafic marchandises du 1er au 31 Mai			
	2023	2024	Variation
Ro/Ro Nat.	18 844	19 753	4,82%
Ro/Ro Inter.	598	94	-84,28%
<b>TOTAL Ro/Ro</b>	<b>19 442</b>	<b>19 847</b>	<b>2,08%</b>

Cumul marchandises depuis le 1er Janvier			
	2023	2024	Variation
Ro/Ro Nat.	84 738	91 306	7,75%
Ro/Ro Inter.	857	152	-82,26%
<b>TOTAL</b>	<b>85 595</b>	<b>91 458</b>	<b>6,85%</b>

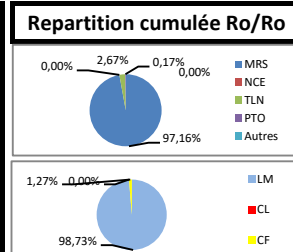
	2023	2024	Variation
Ciment/Vrac	2 305	2 865	24,30%
<b>TOTAL</b>	<b>21 747</b>	<b>22 712</b>	<b>4,44%</b>

	2023	2024	Variation
Ciment/Vrac	12 848	11 409	-11,20%
<b>TOTAL</b>	<b>98 443</b>	<b>102 867</b>	<b>4,49%</b>



**Variation mensuelle Ro/Ro**

Marseille	13,92%
Nice	-
Toulon	-80,50%
Porto Torres	-83,85%
La Méridionale	13,92%
Corsica Linéa	-
Corsica Ferries	-86,82%



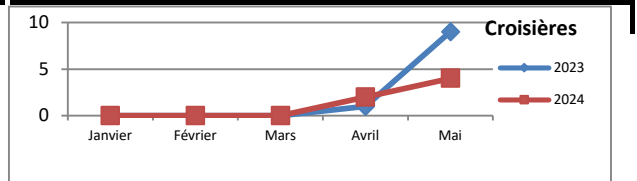
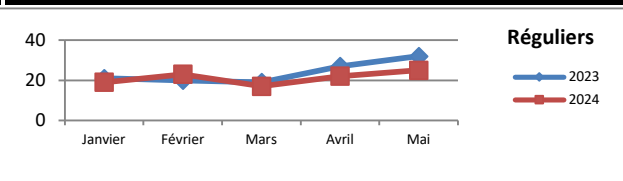
**Variation cumulée**

Marseille	10,16%
Nice	-
Toulon	-40,01%
Porto Torres	-73,88%
La Méridionale	10,42%
Corsica Linéa	-100,00%
Corsica Ferries	-76,80%

Escalaes du 1er au 31 Mai			
	2023	2024	Variation
Réguliers*	32	25	-21,88%
Croisières	9	4	-55,56%
<b>TOTAL</b>	<b>41</b>	<b>29</b>	<b>-29,27%</b>

Escalaes depuis le 1er Janvier			
	2023	2024	Variation
Réguliers*	119	106	-10,92%
Croisières	10	6	-40,00%
<b>TOTAL</b>	<b>129</b>	<b>112</b>	<b>-13,18%</b>

\* Réguliers = Hors Croisières



Trafic passagers du 1er au 31 Mai			
	2023	2024	Variation
Réguliers Nat	10 848	9 882	-8,90%
Réguliers Inter.	0	0	-
<b>TOTAL</b>	<b>10 848</b>	<b>9 882</b>	<b>-8,90%</b>

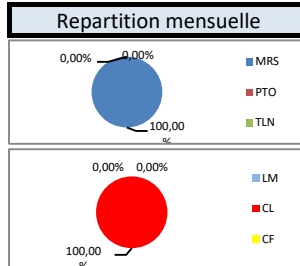
Cumul passagers depuis le 1er Janvier			
	2023	2024	Variation
Réguliers Nat	28 372	28 599	0,80%
Réguliers Inter.	0	0	-
<b>TOTAL</b>	<b>28 372</b>	<b>28 599</b>	<b>0,80%</b>

	2023	2024	Variation
Croisières	208	815	291,83%

	2023	2024	Variation
Croisières	602	815	35,38%

	2023	2024
<b>TOTAL</b>	<b>11 056</b>	<b>10 697</b>

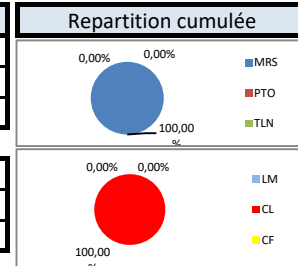
	2023	2024
<b>TOTAL</b>	<b>28 974</b>	<b>29 414</b>



Variation mensuelle	
Marseille	-8,90%
Porto Torres	-
Toulon	-

Variation mensuelle	
La Méridionale	-
Corsica Linéa	-8,90%
Corsica Ferries	-



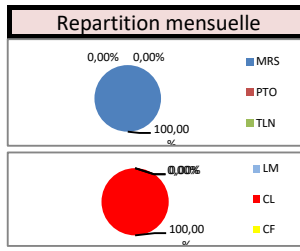
Variation cumulée	
Marseille	0,80%
Porto Torres	-
Toulon	-

Variation cumulée	
La Méridionale	-
Corsica Linéa	0,80%
Corsica Ferries	-

Trafic véhicules du 1er au 31 Mai			
	2023	2024	Variation
Véhicules Nat	4 874	4 435	-9,01%
Véhicules Inter.	0	0	-
<b>TOTAL</b>	<b>4 874</b>	<b>4 435</b>	<b>-9,01%</b>

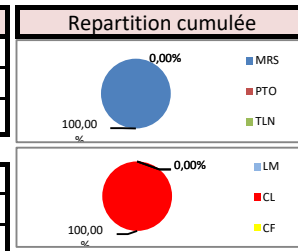
Cumul véhicules depuis le 1er Janvier			
	2023	2024	Variation
Véhicules Nat	13 096	13 180	0,64%
Véhicules Inter.	0	0	-
<b>TOTAL</b>	<b>13 096</b>	<b>13 180</b>	<b>0,64%</b>



Variation mensuelle	
Marseille	-9,01%
Porto Torres	-
Toulon	-

Variation mensuelle	
La Méridionale	-
Corsica Linéa	-9,01%
Corsica Ferries	-



Variation cumulée	
Marseille	0,64%
Porto Torres	-
Toulon	-

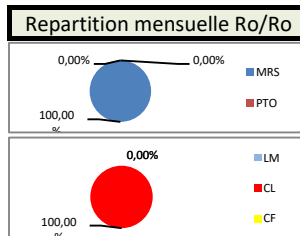
Variation cumulée	
La Méridionale	-
Corsica Linéa	0,64%
Corsica Ferries	-

Trafic marchandises du 1er au 31 Mai			
	2023	2024	Variation
Ro/Ro Nat.	6 821	7 126	4,47%
Ro/Ro Inter.	0	0	-
<b>TOTAL Ro/Ro</b>	<b>6 821</b>	<b>7 126</b>	<b>4,47%</b>

Cumul marchandises depuis le 1er Janvier			
	2023	2024	Variation
Ro/Ro Nat.	34 959	34 524	-1,24%
Ro/Ro Inter.	0	0	-
<b>TOTAL</b>	<b>34 959</b>	<b>34 524</b>	<b>-1,24%</b>

	2023	2024	Variation
Ciment	0	0	-
Hydrocarbures	1 891	0	-100,00%
<b>TOTAL March.</b>	<b>8 712</b>	<b>7 126</b>	<b>-18,20%</b>

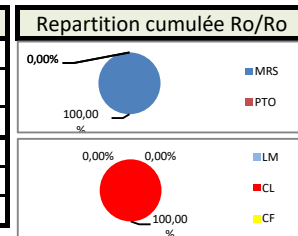
	2023	2024	Variation
Ciment	0	0	-
Hydrocarbures	3 186	1 599	-49,81%
<b>TOTAL March.</b>	<b>38 145</b>	<b>36 123</b>	<b>-5,30%</b>



Variation mensuelle Ro/Ro	
Marseille	4,47%
Porto Torres	-
Toulon	-

Variation mensuelle Ro/Ro	
La Méridionale	-
Corsica Linéa	4,47%
Corsica Ferries	-



Variation cumulée Ro/Ro	
Marseille	-1,24%
Porto Torres	-
Toulon	-

Variation cumulée Ro/Ro	
La Méridionale	-
Corsica Linéa	-1,24%
Corsica Ferries	-

Escalaes du 1er au 31 Mai			
	2023	2024	Variation
Réguliers*	18	16	-11,11%
Croisières	1	2	100,00%
<b>TOTAL</b>	<b>19</b>	<b>18</b>	<b>-5,26%</b>

Escalaes depuis le 1er Janvier			
	2023	2024	Variation
Réguliers*	68	68	0,00%
Croisières	2	2	0,00%
<b>TOTAL</b>	<b>70</b>	<b>70</b>	<b>0,00%</b>

\* Reguliers =Hors Croisières

